



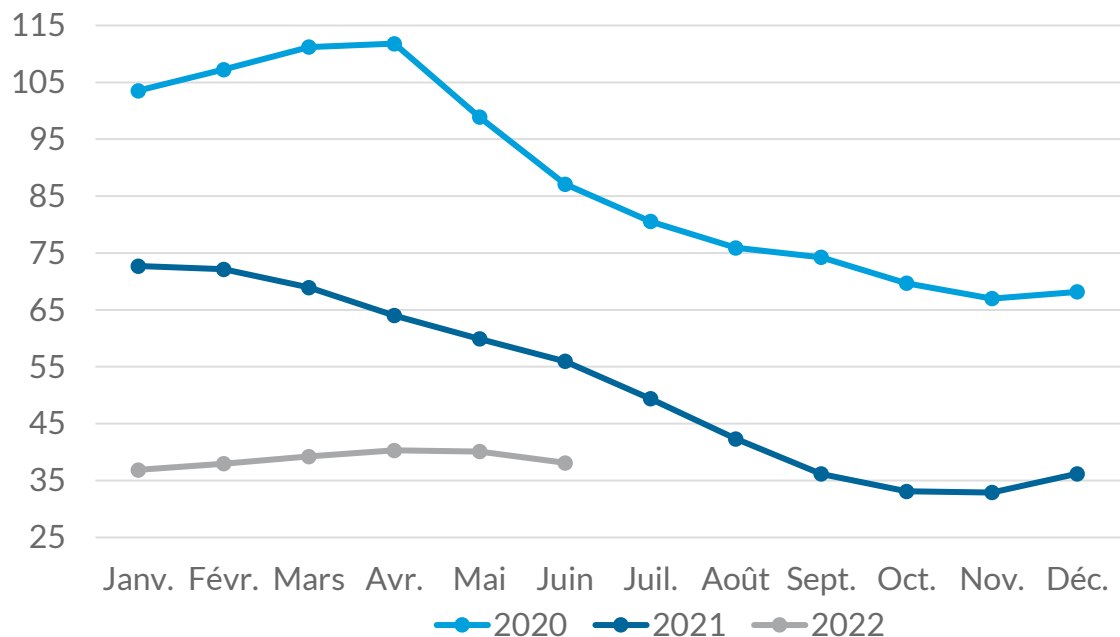
Rapport de CarGurus
sur la disponibilité des
véhicules au Canada
Juin 2022



Les stocks de véhicules neufs reculent alors que les stocks d'usagés poursuivent leur remontée

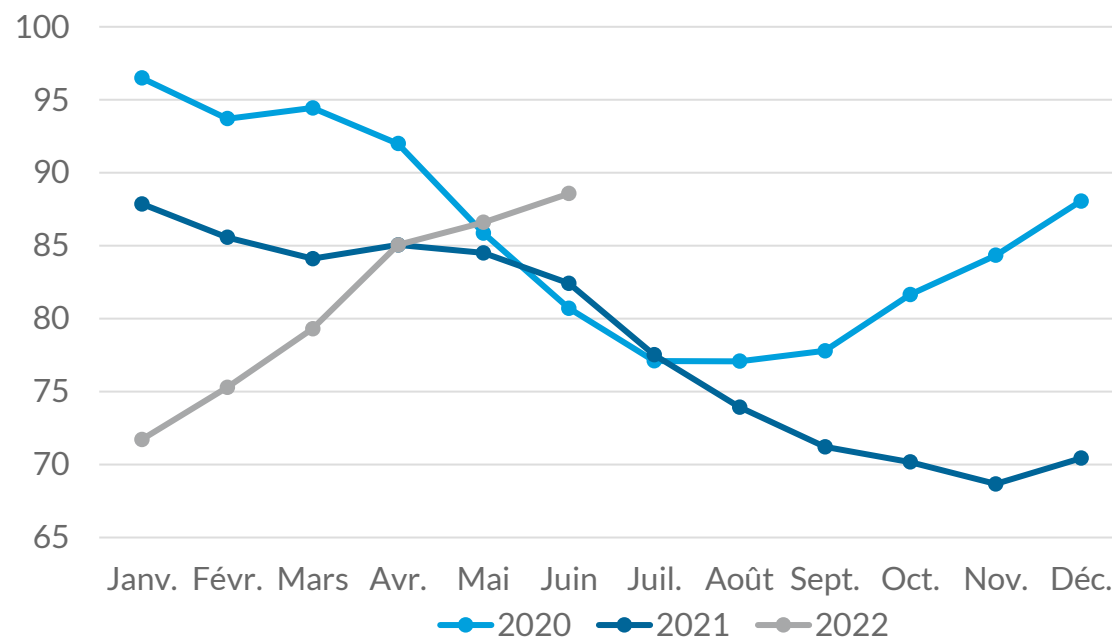
L'insuffisance chronique de la production pèse lourdement sur les stocks de véhicules neufs, alors que la croissance des prix soutient les stocks d'usagés

Canada : indice de disponibilité des véhicules neufs de CarGurus*
Janvier 2020 à juin 2022



Les stocks de véhicules neufs ont **diminué de 5 %** par rapport à mai, mais restent en **baisse de 31,9 %** sur un an.

Canada : indice de disponibilité des véhicules usagés de CarGurus*
Janvier 2020 à juin 2022

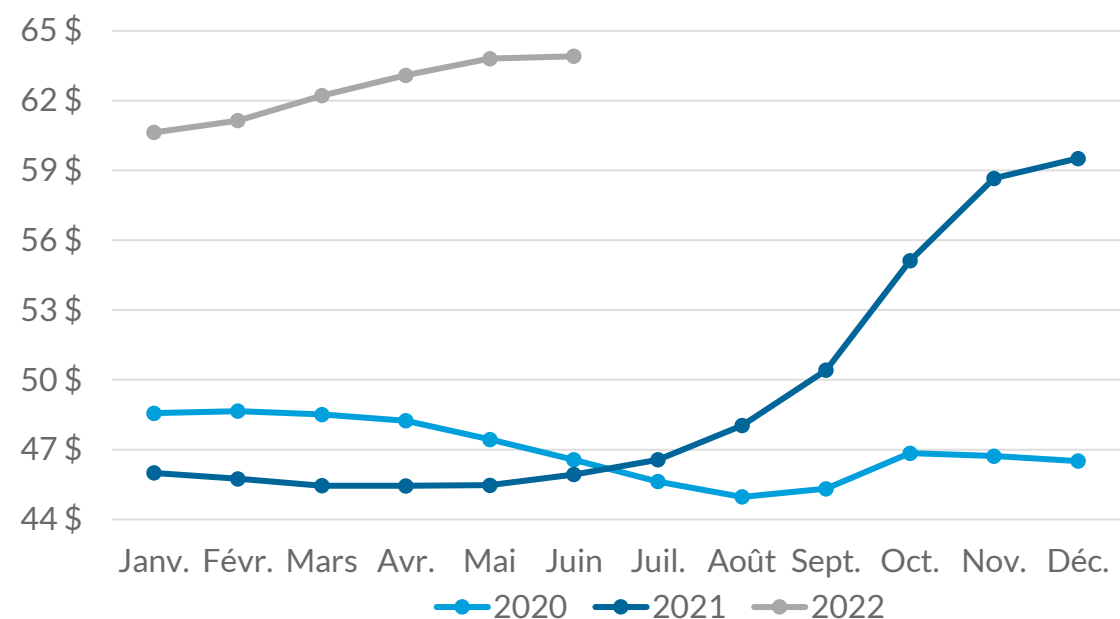


Les stocks de véhicules usagés ont **augmenté de 2,3 %** par rapport à mai et affichent une **hausse de 7,5 %** sur un an.

Les prix progressent légèrement en juin

Les prix des véhicules neufs et usagés ont augmenté en juin, mais très légèrement, ce qui pourrait annoncer l'atteinte d'un plateau

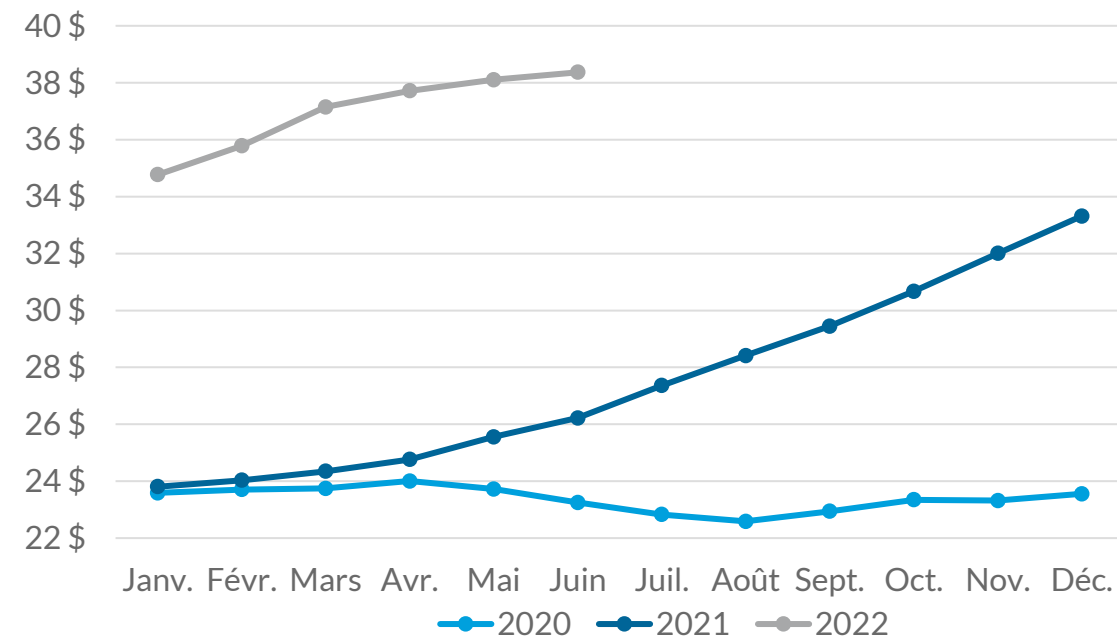
Canada : prix annoncé moyen des véhicules neufs
Janvier 2020 à juin 2022 (stocks en fin de mois, en milliers de \$ CA)



Le prix annoncé moyen des véhicules neufs a **augmenté de 0,2 %** par rapport à mai et de **39,1 %** sur un an.

Source : CarGurus

Canada : prix annoncé moyen des véhicules usagés
Janvier 2020 à juin 2022 (stocks en fin de mois, en milliers de \$ CA)

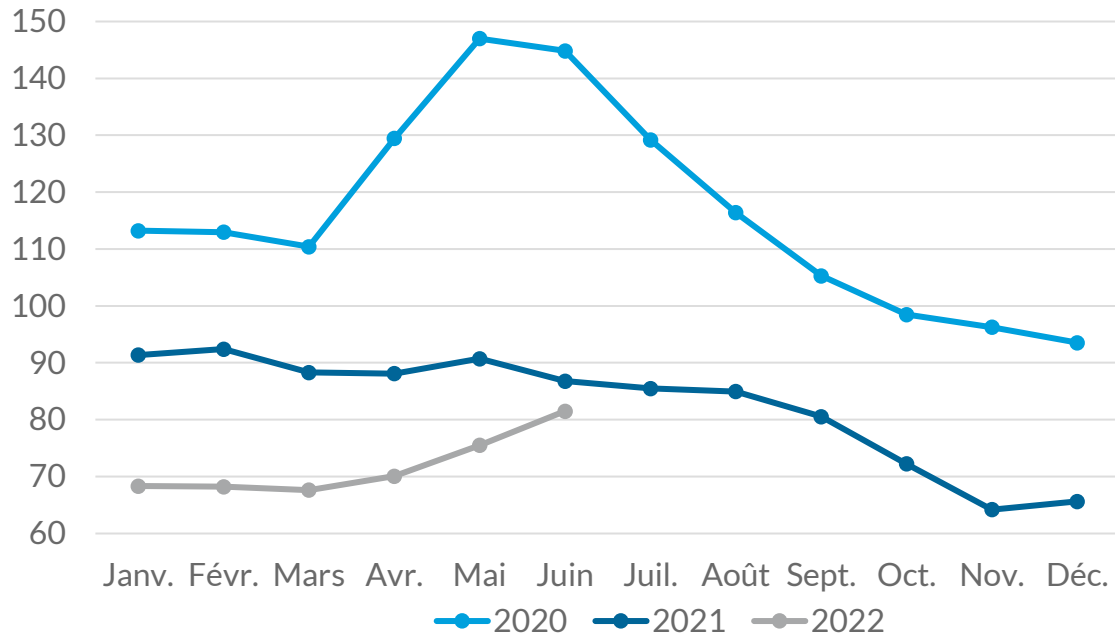


Le prix annoncé moyen des véhicules usagés a **augmenté de 0,7 %** par rapport à mai et de **46,3 %** sur un an.

Les durées de mise en vente augmentent alors que les véhicules à prix élevé tardent à trouver preneurs

Les véhicules neufs annoncés à plus 50 000 \$ CA contribuent à accroître globalement le nombre moyen de jours sur le marché

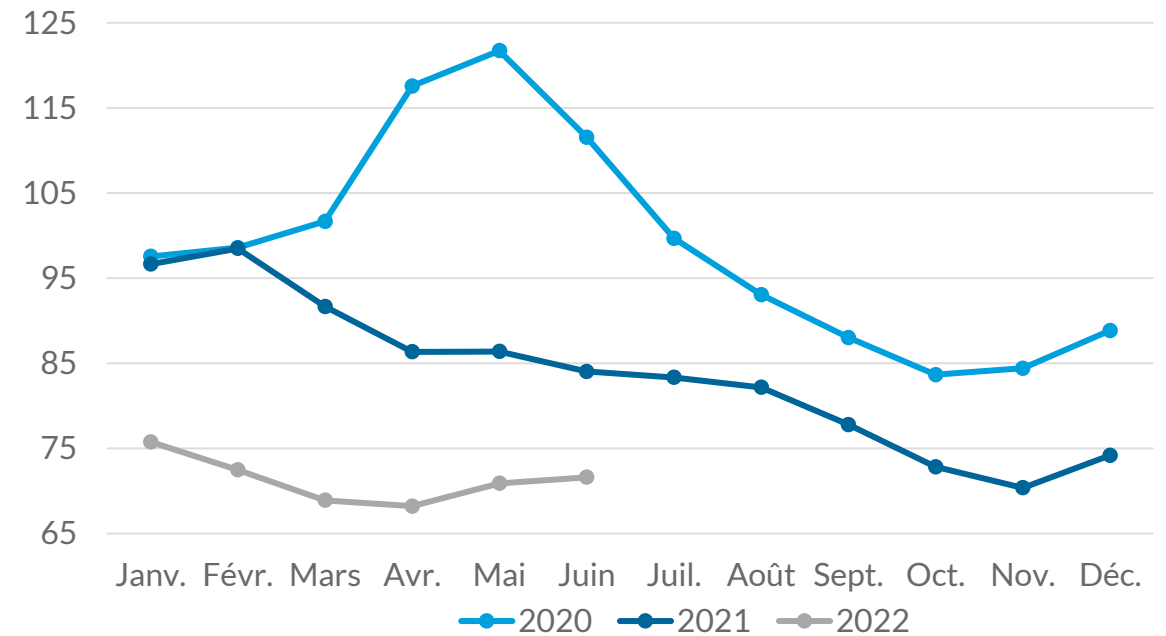
Canada : nombre moyen de jours sur le marché pour les véhicules neufs
Janvier 2020 à juin 2022



Le nombre moyen de jours sur le marché a **augmenté de 7,9 %** par rapport à mai, mais **reculé de 6,1 %** sur un an.

Source : CarGurus

Canada : nombre moyen de jours sur le marché pour les véhicules usagés
Janvier 2020 à juin 2022



Le nombre moyen de jours sur le marché a **augmenté de 1 %** par rapport à mai, mais **reculé de 14,8 %** sur un an dans le cas des véhicules usagés.