



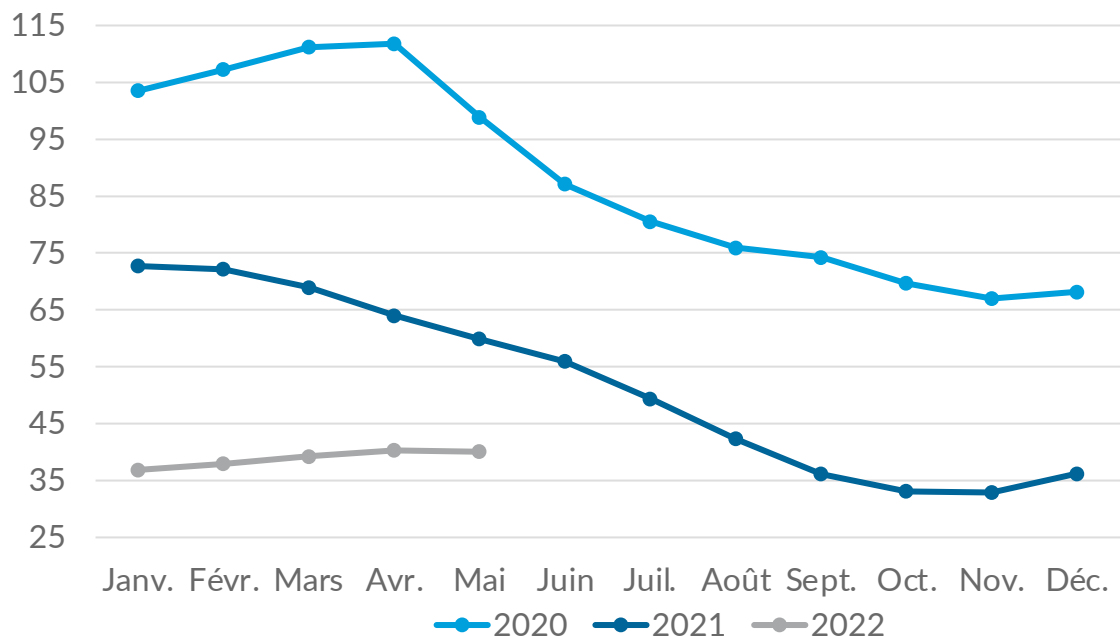
Rapport de CarGurus  
sur la disponibilité des  
véhicules au Canada  
Mai 2022



# Les stocks de véhicules usagés poursuivent leur remontée

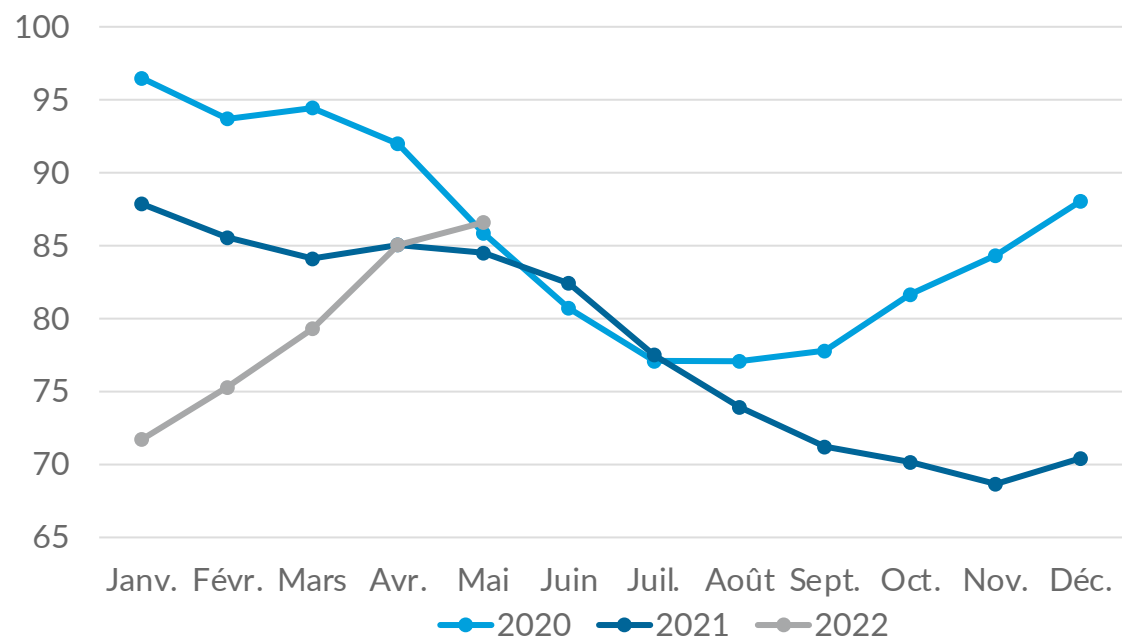
Cependant, ce redressement concerne essentiellement les véhicules de plus de 20 000 \$ CA, ce qui signifie que même si les niveaux se sont rétablis, les véhicules disponibles sont beaucoup plus chers.

Canada : indice de disponibilité des véhicules neufs de CarGurus\*  
Janvier 2020 à mai 2022



Les stocks de véhicules neufs ont **diminué de 0,5 %** par rapport à avril, mais restent **en baisse de 33 %** par rapport à l'an dernier.

Canada : indice de disponibilité des véhicules usagés de CarGurus\*  
Janvier 2020 à mai 2022

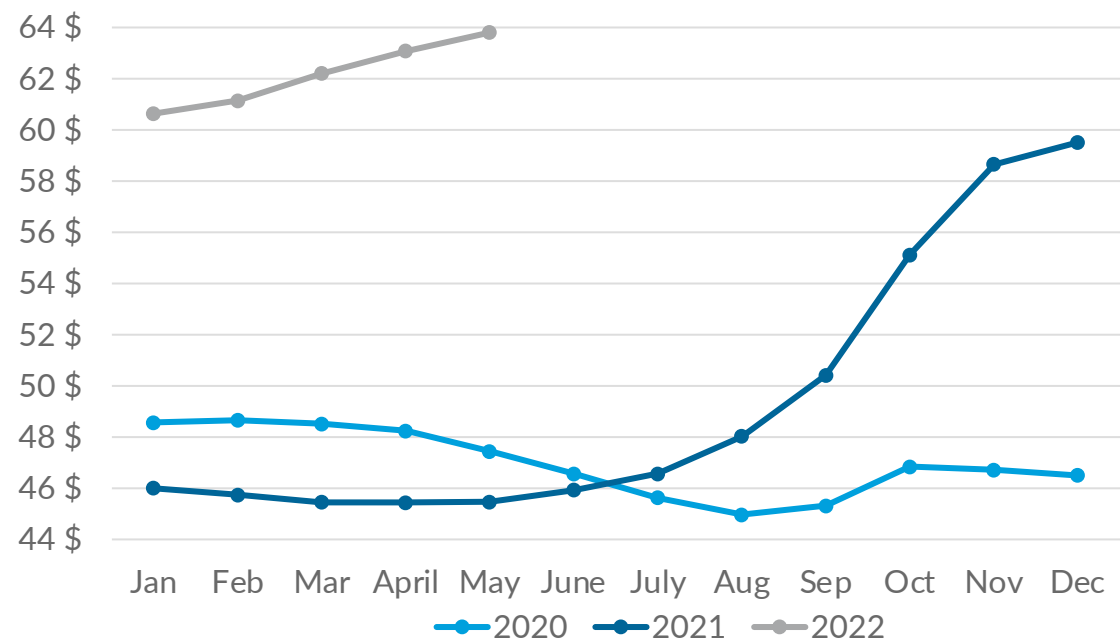


Les stocks de véhicules usagés ont **augmenté de 1,8 %** par rapport à avril et affichent une légère hausse de **2,5 %** par rapport à l'an dernier.

# Les prix poursuivent leur ascension, mais à un rythme moins soutenu

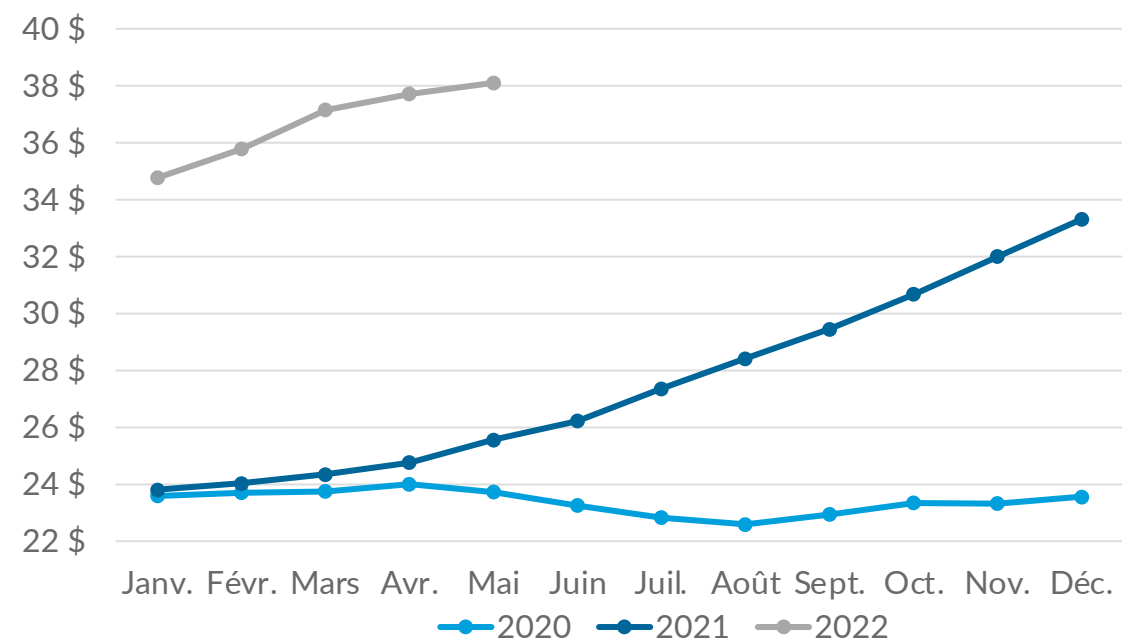
Le prix moyen annoncé des véhicules neufs et usagés a augmenté en mai, mais la cadence ralentit.

Canada : prix annoncé moyen des véhicules neufs  
Janvier 2020 à mai 2022 (stocks en fin de mois, en milliers de \$ CA)



Le prix moyen annoncé des véhicules neufs a **augmenté de 1,1 %** par rapport à avril de et de **40,3 %** sur un an.

Canada : prix annoncé moyen des véhicules usagés  
Janvier 2020 à mai 2022 (stocks en fin de mois, en milliers de \$ CA)

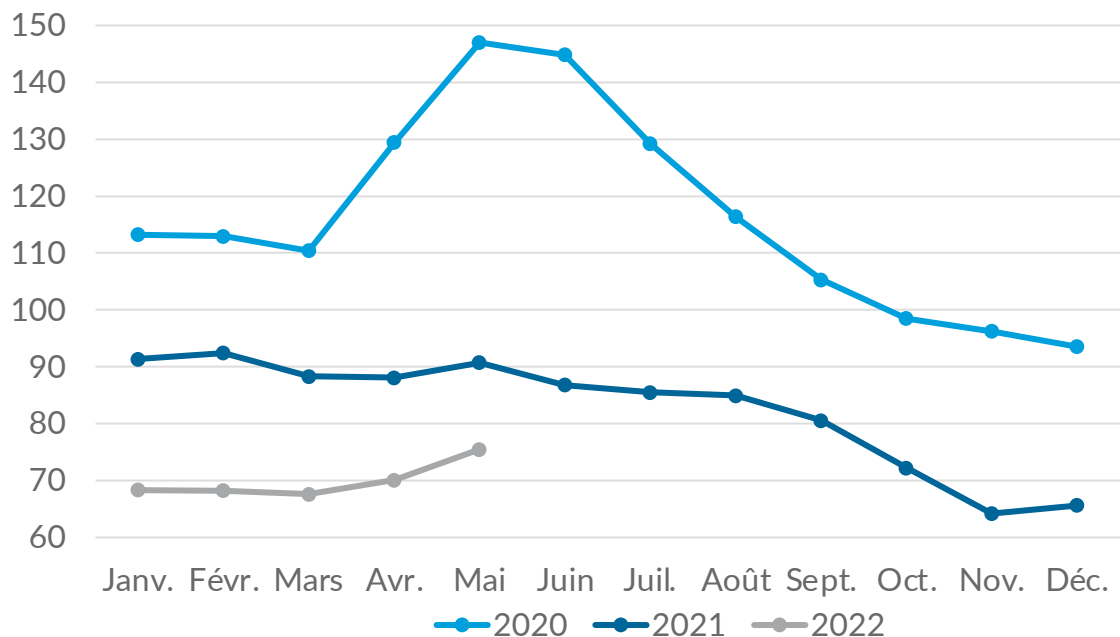


Le prix moyen annoncé des véhicules usagés a **augmenté de 1 %** par rapport à avril et de **49,1 %** sur un an.

# Le nombre de jours sur le marché demeure historiquement bas

Malgré l'amélioration du niveau des stocks de véhicules usagés, le nombre de jours sur le marché reste bien inférieur aux niveaux historiques : les véhicules entre 10 000 et 20 000 \$ CA se vendent très rapidement et contribuent à faire baisser la moyenne.

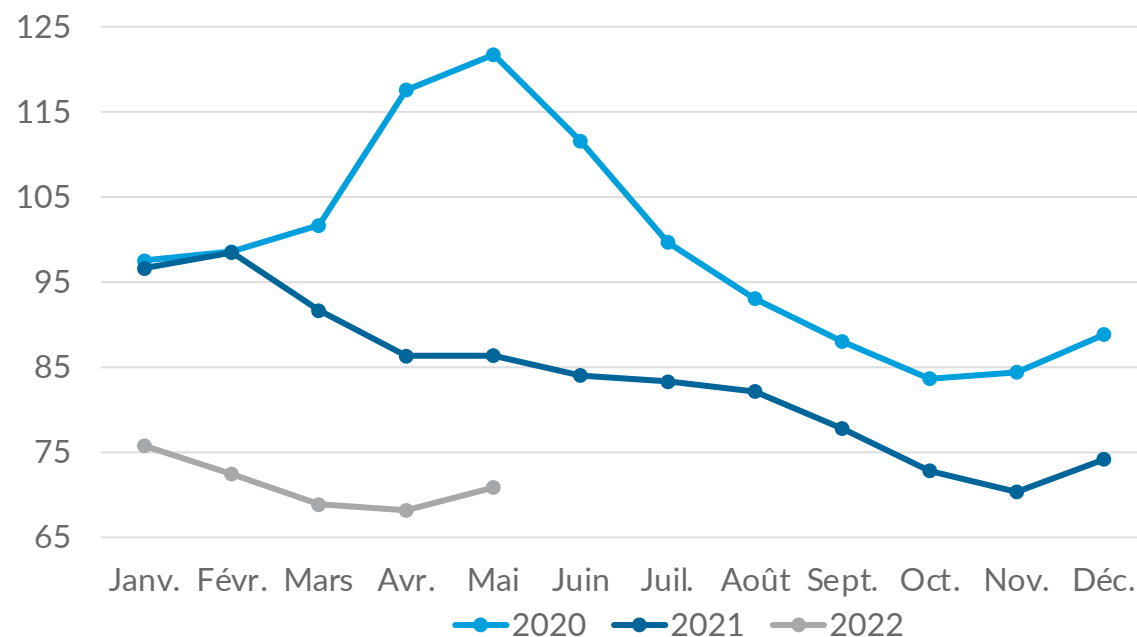
Canada : nombre moyen de jours sur le marché pour les véhicules neufs  
Janvier 2020 à mai 2022



Le nombre moyen de jours sur le marché a **augmenté de 7,7 %** par rapport à avril et **reculé de 16,8 %** sur un an.

Source : CarGurus

Canada : nombre moyen de jours sur le marché pour les véhicules usagés  
Janvier 2020 à mai 2022



Le nombre moyen de jours sur le marché a **augmenté de 4 %** par rapport à avril et **reculé de 17,9 %** sur un an dans le cas des véhicules usagés.