



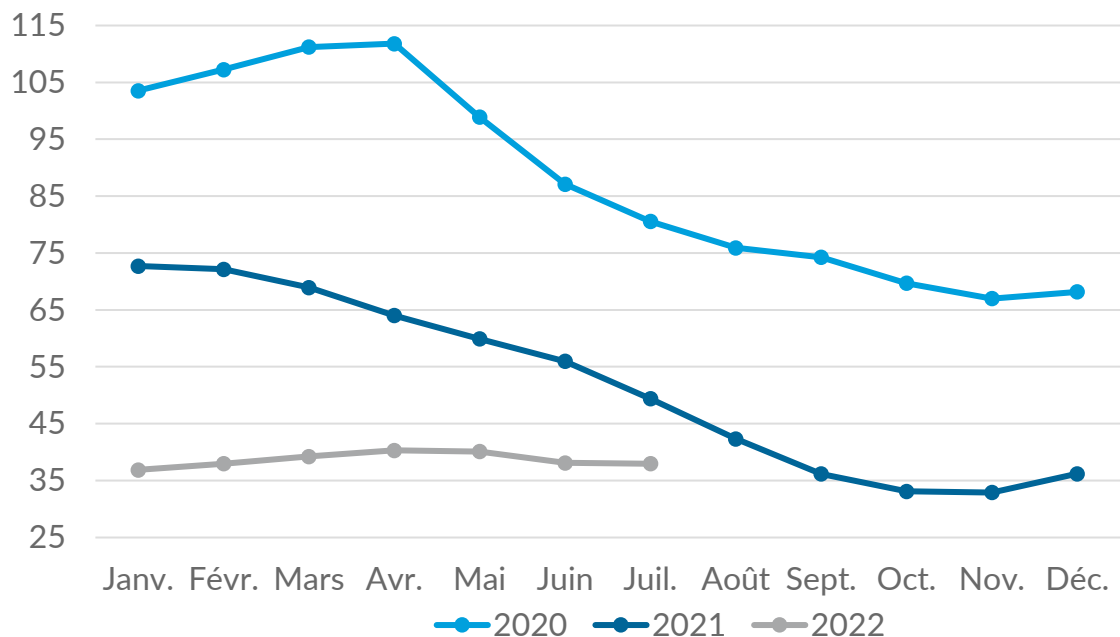
Rapport de CarGurus  
sur la disponibilité des véhicules  
au Canada  
Juillet 2022



# Les niveaux de stocks ont globalement baissé en juillet

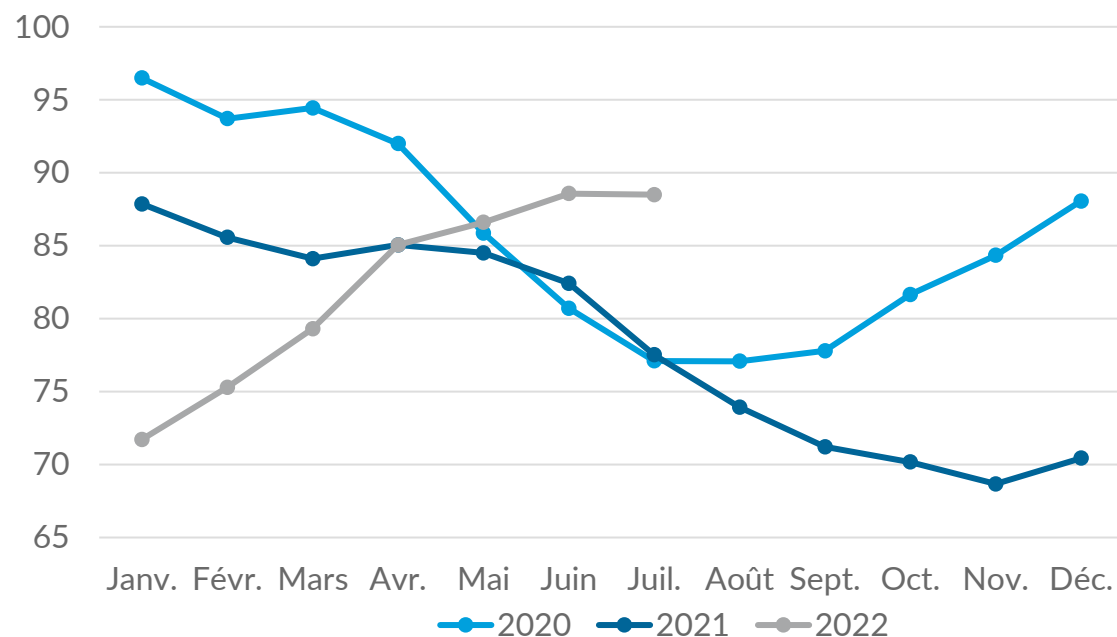
Malgré ce titre accrocheur, la baisse a été légère au point où elle n'a pas changé la donne par rapport au mois précédent.

Canada : indice de disponibilité des véhicules neufs de CarGurus\*  
Janvier 2020 à juillet 2022



Les stocks de véhicules neufs ont **diminué de 0,4 %** par rapport à juin, mais restent **en baisse de 23,1 %** sur un an.

Canada : indice de disponibilité des véhicules usagés de CarGurus\*  
Janvier 2020 à juillet 2022



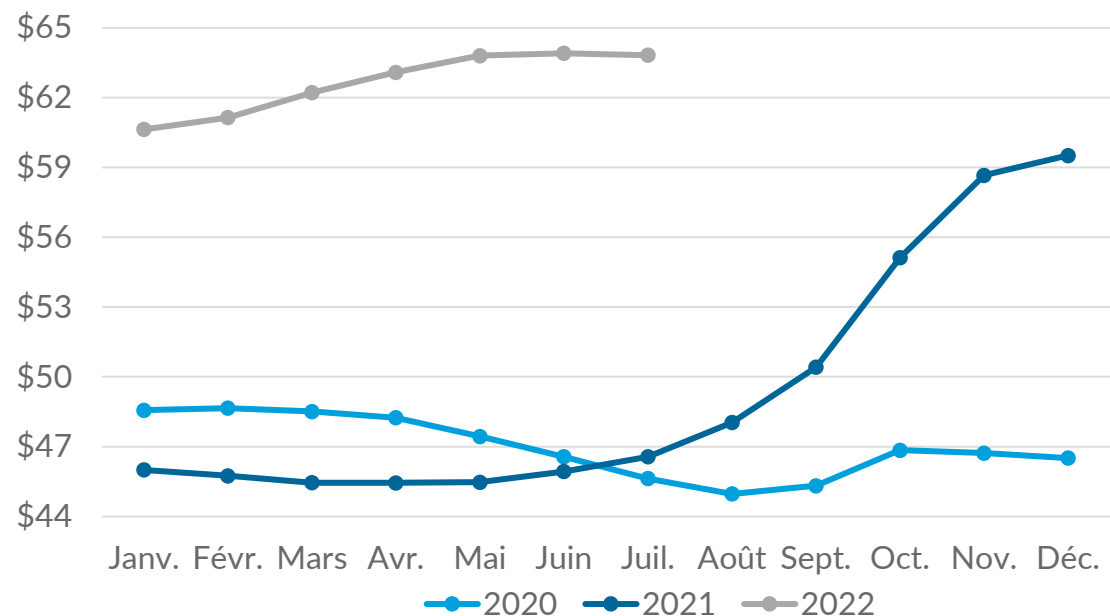
Les stocks de véhicules usagés ont **diminué de 0,1 %** par rapport à juin et affichent une **hausse de 14,2 %** sur un an.

# Les prix ont très peu varié le mois dernier

Comme pour les stocks, les prix courants moyens ont peu bougé en juillet : les véhicules neufs affichent une légère baisse de 0,1 % tandis que les véhicules usagés ont augmenté de 0,2 %.

Canada : prix courant moyen des véhicules neufs

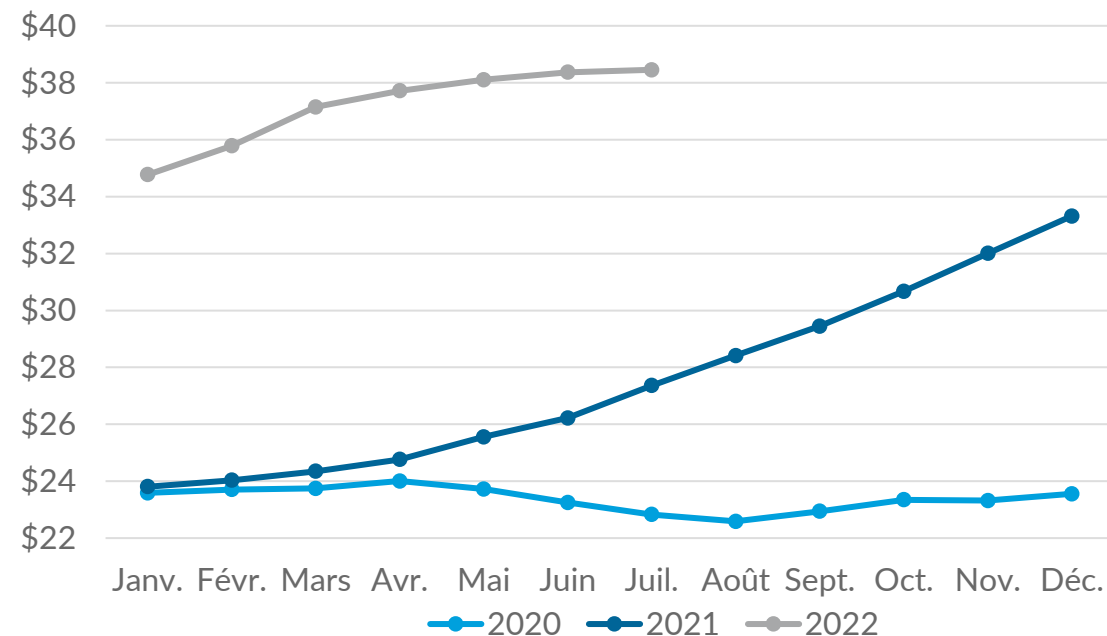
Janvier 2020 à juillet 2022 (stocks en fin de mois, en milliers de \$ CA)



Le prix courant moyen des véhicules neufs a **diminué de 0,1 %** par rapport à juin, et augmenté de **37,1 %** sur un an.

Canada : prix courant moyen des véhicules usagés

Janvier 2020 à juillet 2022 (stocks en fin de mois, en milliers de \$ CA)

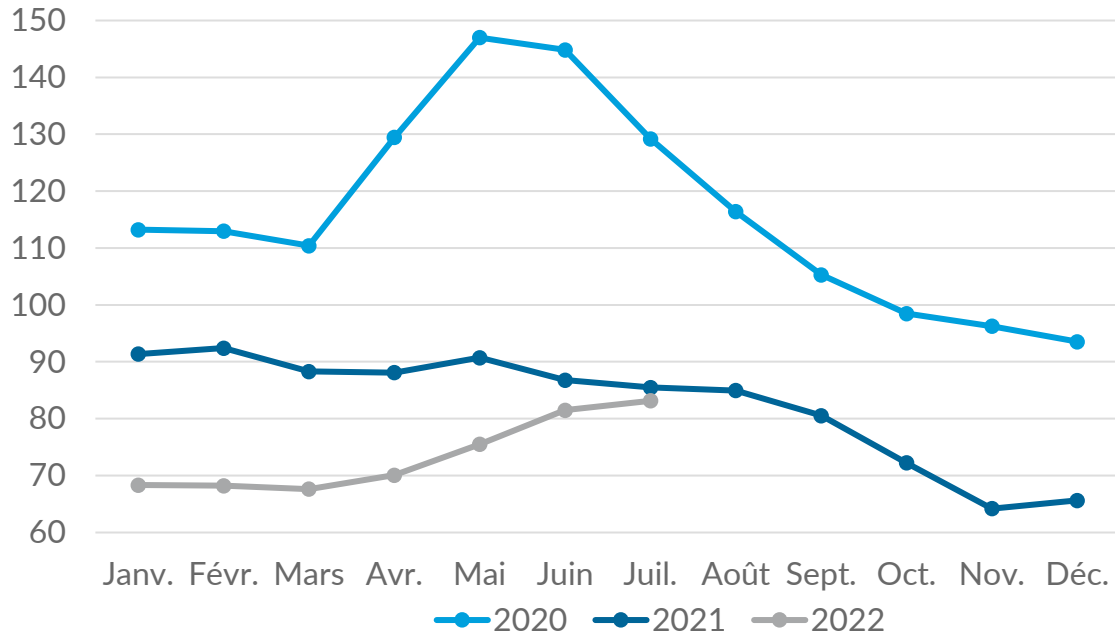


Le prix courant moyen des véhicules usagés a **augmenté de 0,2 %** par rapport à juin et de **40,5 %** sur un an.

# Augmentation du nombre de jours sur le marché malgré la baisse des stocks

Curieusement, le nombre moyen de jours sur le marché a augmenté tant pour les véhicules neufs qu'usagés malgré une baisse des niveaux de stocks au cours du mois.

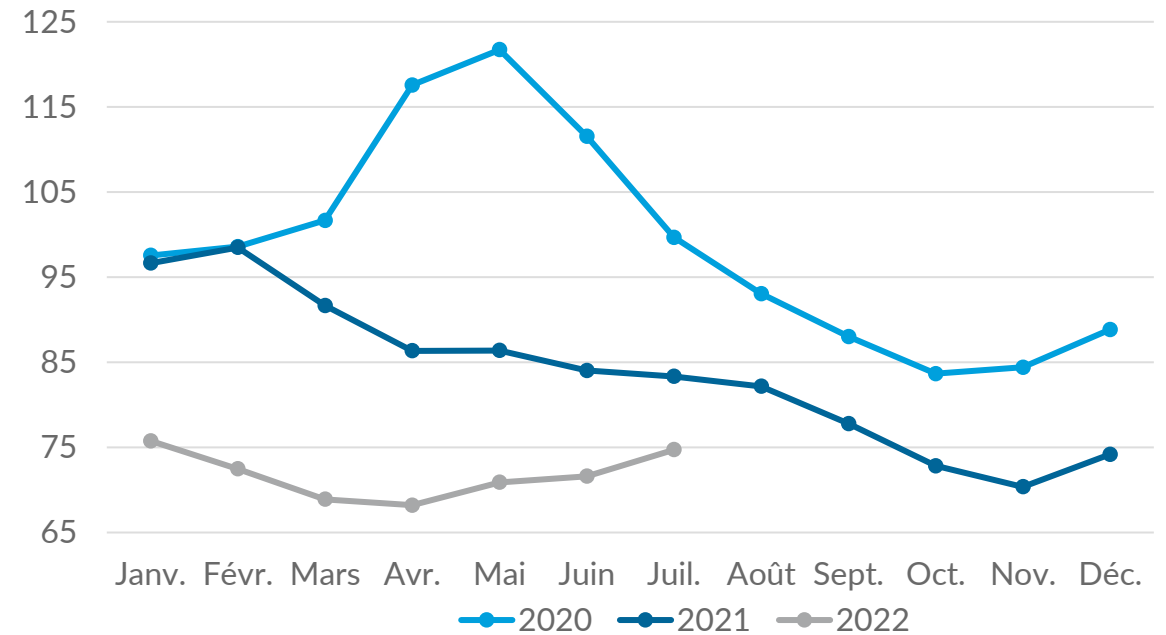
Canada : nombre moyen de jours sur le marché pour les véhicules neufs  
Janvier 2020 à juillet 2022



Le nombre moyen de jours sur le marché a **augmenté de 2 %** par rapport à juin, mais **reculé de 2,7 %** sur un an.

Source : CarGurus

Canada : nombre moyen de jours sur le marché pour les véhicules usagés  
Janvier 2020 à juillet 2022



Le nombre moyen de jours sur le marché a **augmenté de 4,4 %** par rapport à juin, mais **reculé de 10,3 %** sur un an dans le cas des véhicules usagés.