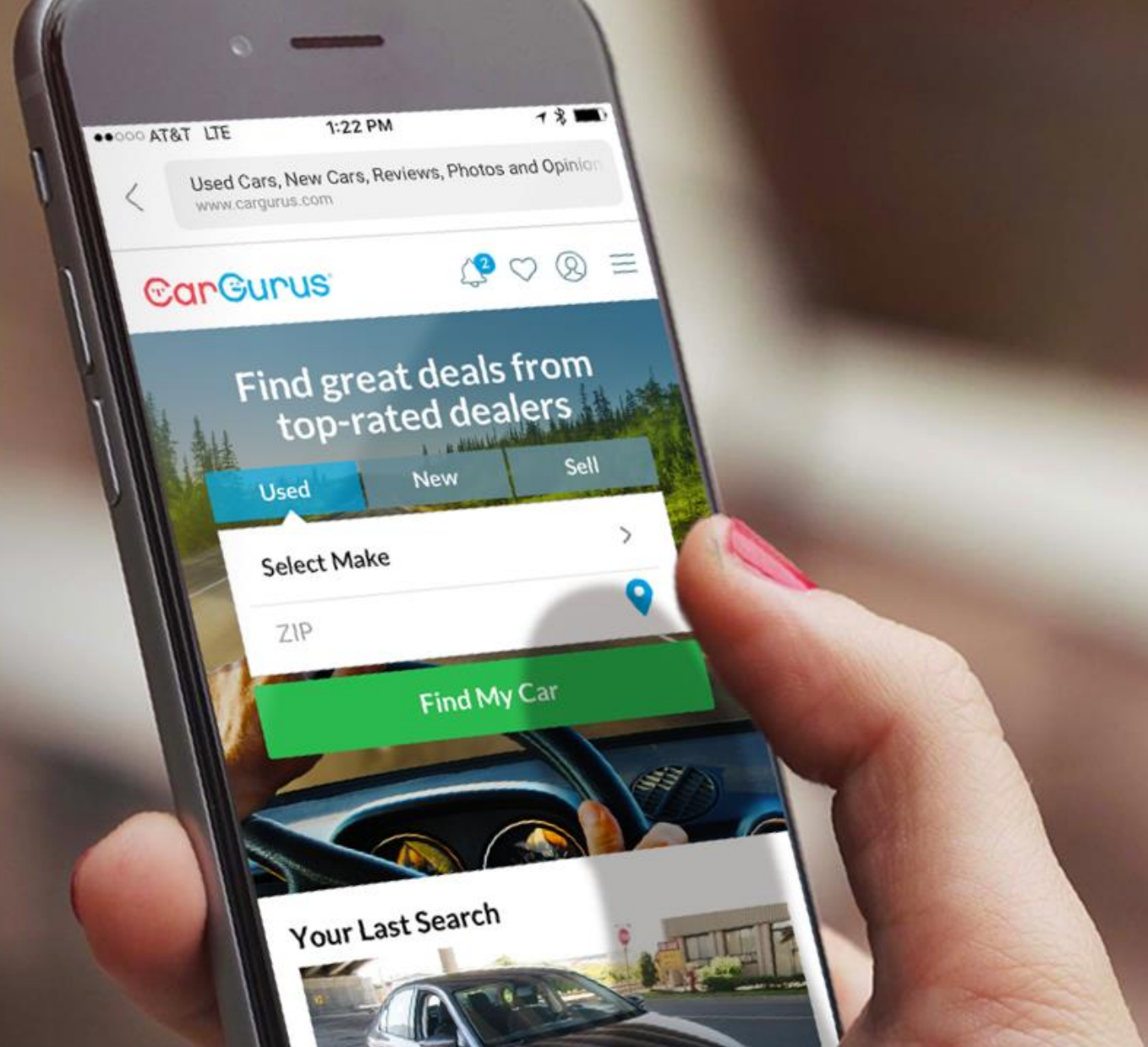


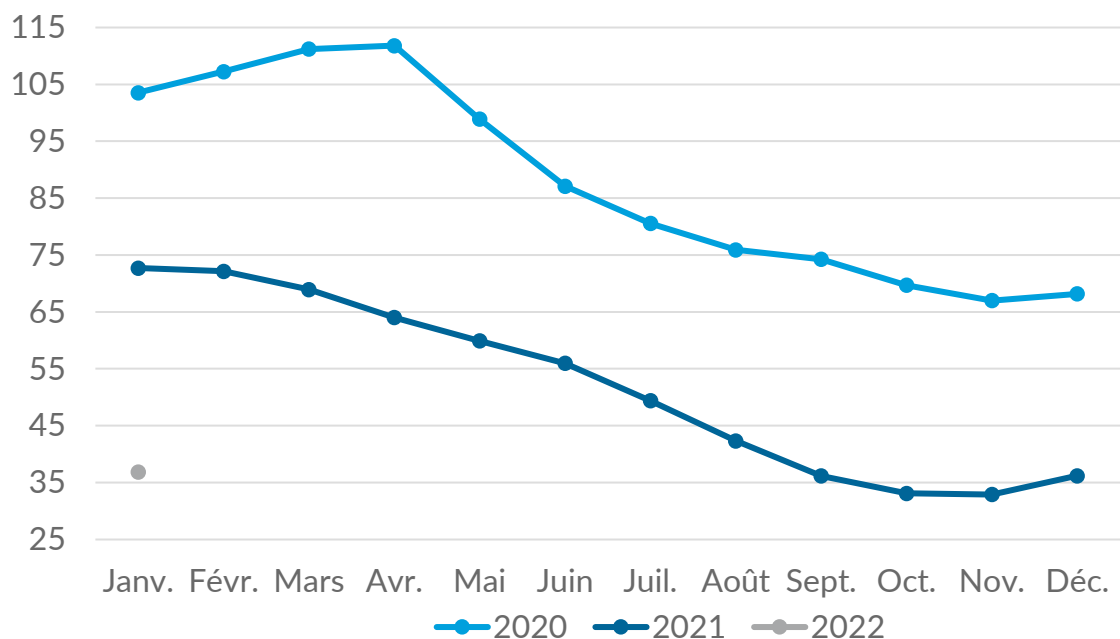
Rapport de CarGurus sur la disponibilité des véhicules au Canada Janvier 2022



Les niveaux de stocks augmentent légèrement

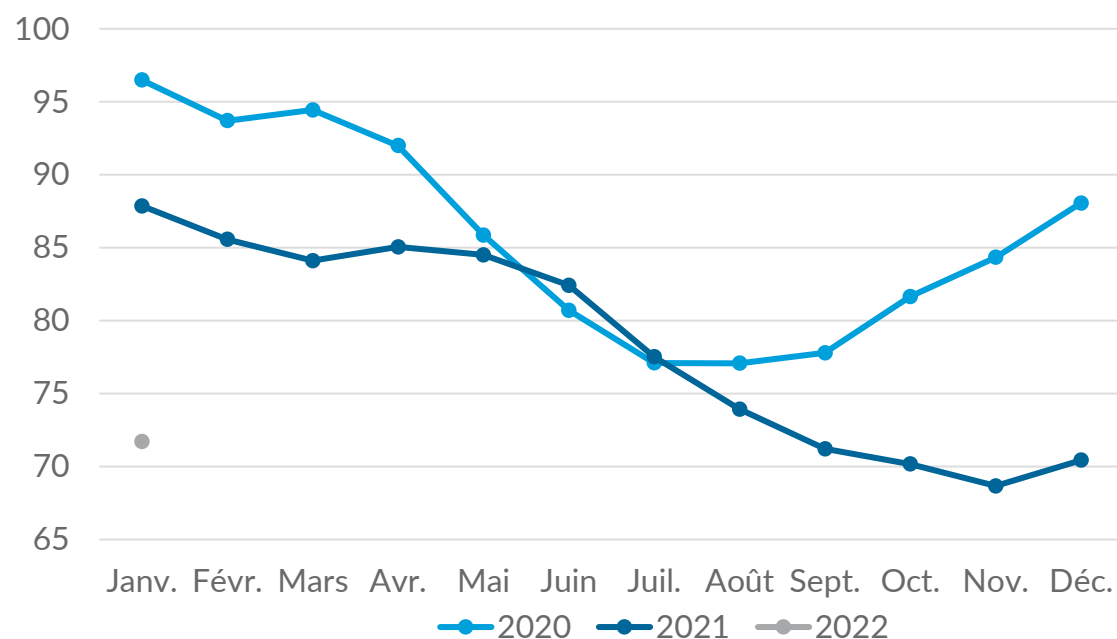
Bien que les niveaux aient légèrement augmenté en janvier, les stocks de véhicules neufs et usagés restent bien inférieurs aux niveaux de l'an dernier.

Canada : indice de disponibilité des véhicules neufs de CarGurus*
Janvier 2020 à janvier 2022



Les stocks de véhicules neufs ont **augmenté de 1,9 %** par rapport à décembre, mais demeurent **en baisse de 49,3 %** sur un an.

Canada : indice de disponibilité des véhicules usagés de CarGurus*
Janvier 2020 à janvier 2022



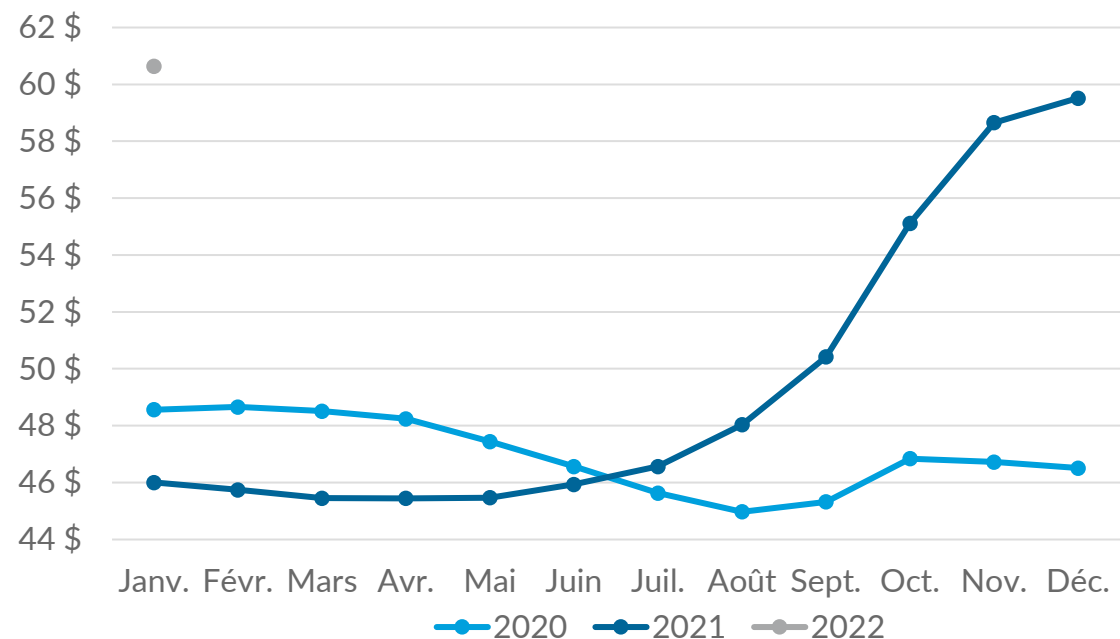
Les stocks de véhicules usagés ont **augmenté de 1,8 %** par rapport à décembre, mais sont **en baisse de 18,4 %** sur un an.

La hausse des stocks ne freine pas la hausse des prix

Malgré la légère augmentation des stocks, les prix moyens annoncés continuent d'augmenter, tant dans le neuf que l'usagé

Canada : prix courant moyen des véhicules neufs

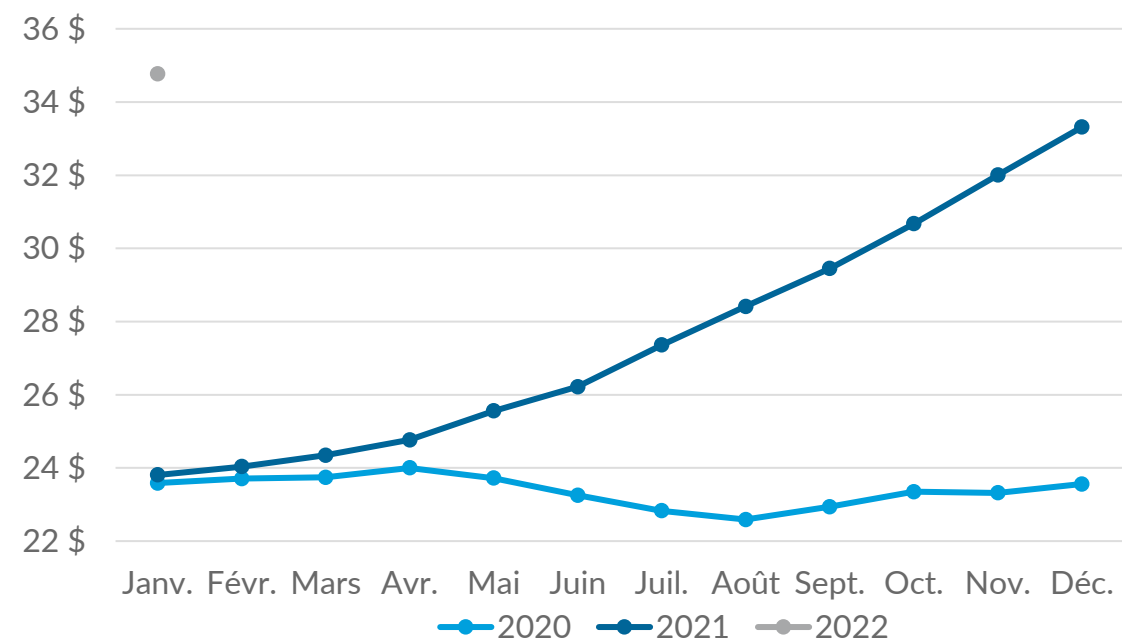
Janvier 2020 à janvier 2022 (stocks en fin de mois, en milliers de \$ CA)



Le prix courant moyen des véhicules neufs a **augmenté de 1,9 %** par rapport à décembre et de **31,8 %** sur un an.

Canada : prix courant moyen des véhicules usagés

Janvier 2020 à janvier 2022 (stocks en fin de mois, en milliers de \$ CA)

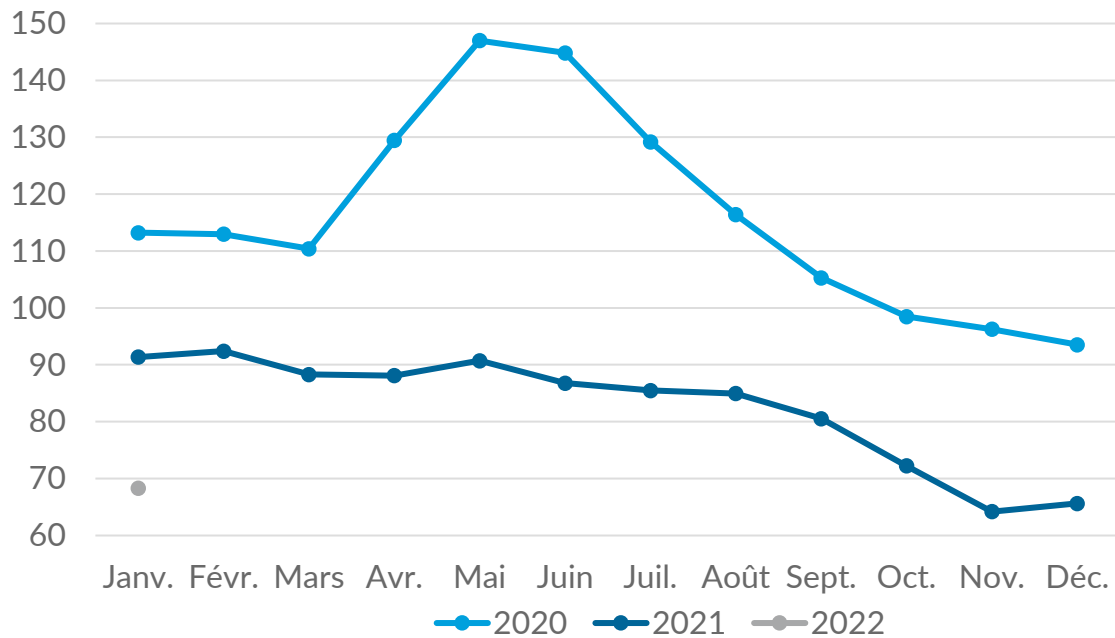


Le prix courant moyen des véhicules usagés a **augmenté de 4,4 %** par rapport à décembre et de **46 %** sur un an.

Les prix élevés et l'accroissement des stocks allongent la durée de mise en vente des véhicules

Les prix historiquement élevés et la hausse des stocks ont entraîné une augmentation progressive du nombre de jours sur le marché en janvier

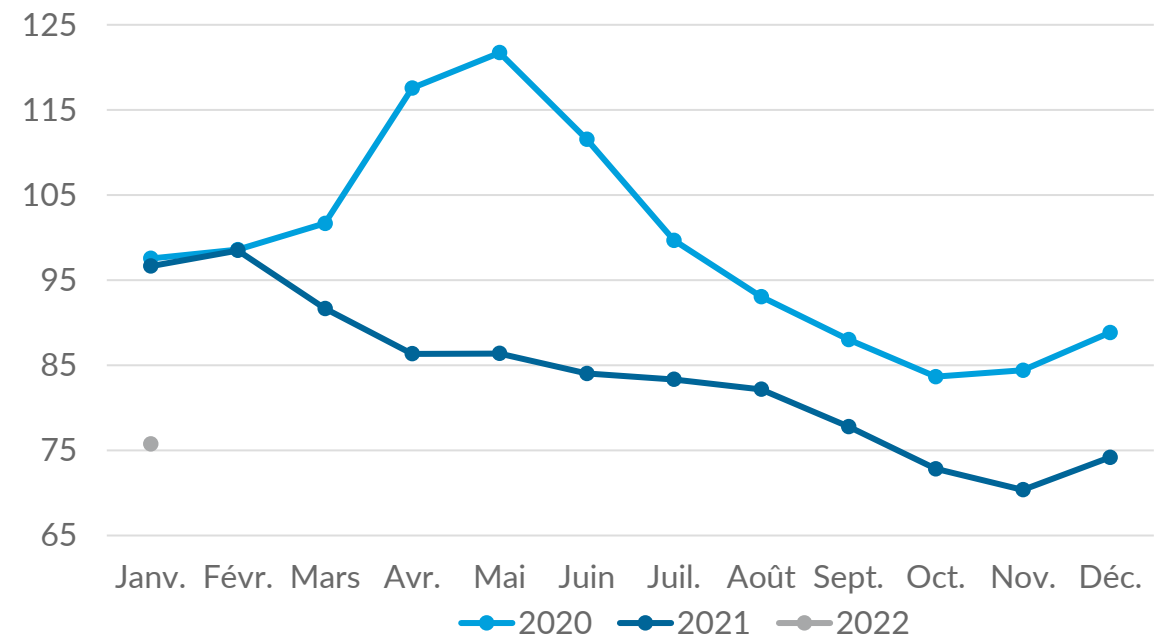
Canada : nombre moyen de jours sur le marché pour les véhicules neufs
Janvier 2020 à janvier 2022



Le nombre moyen de jours sur le marché a **augmenté de 4,1 %** par rapport à décembre et **reculé de 25,2 %** sur un an.

Source : CarGurus

Canada : nombre moyen de jours sur le marché pour les véhicules usagés
Janvier 2020 à janvier 2022



Le nombre moyen de jours sur le marché a **augmenté de 2,1 %** par rapport à décembre et **reculé de 21,6 %** sur un an dans le cas des véhicules usagés.