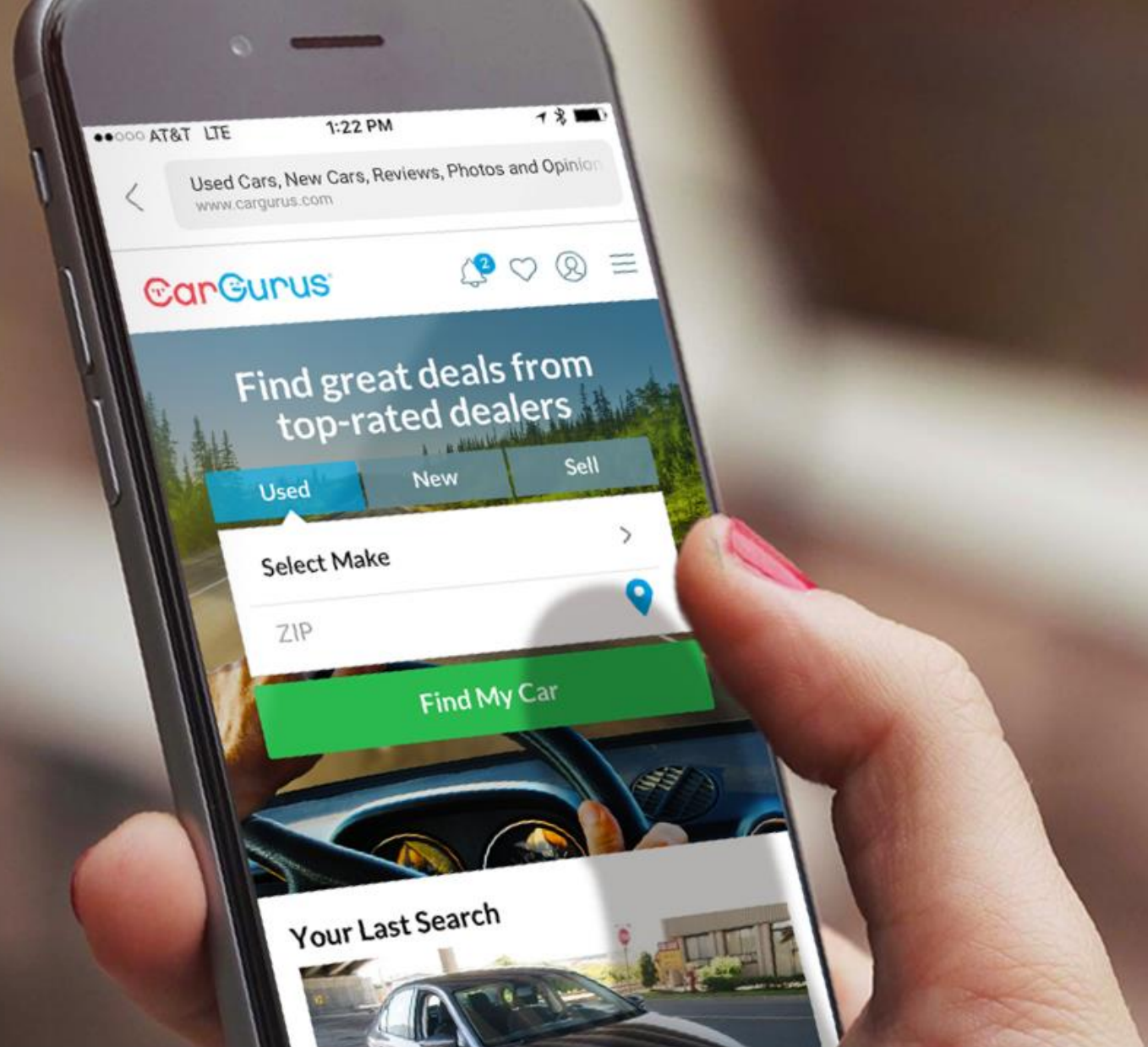


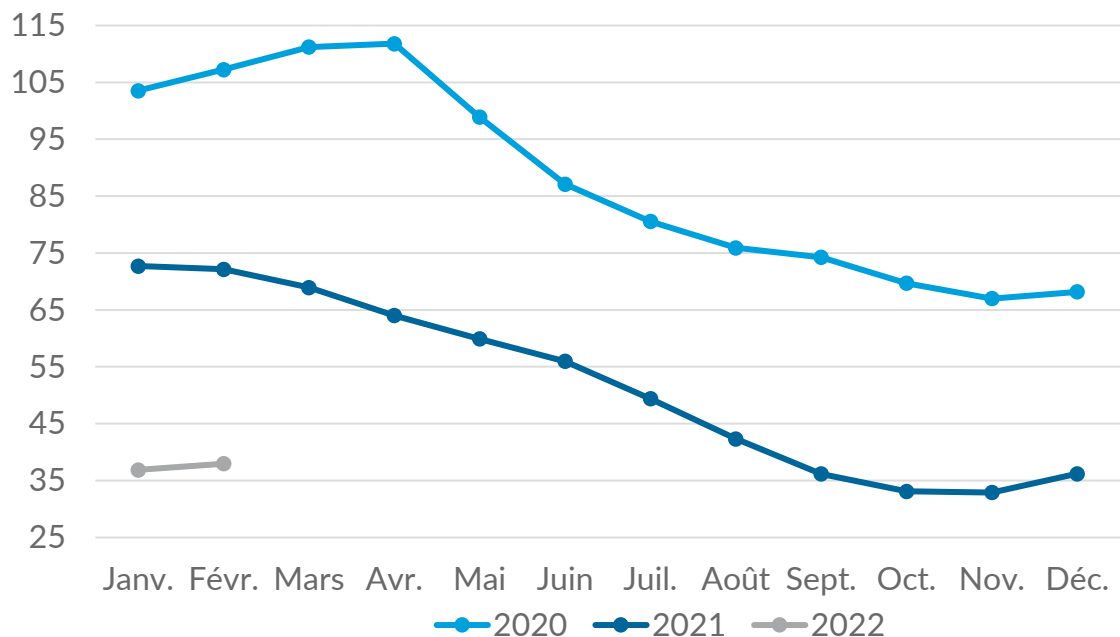
# Rapport de CarGurus sur la disponibilité des véhicules au Canada Février 2022



# Les niveaux de stocks ont légèrement progressé en février

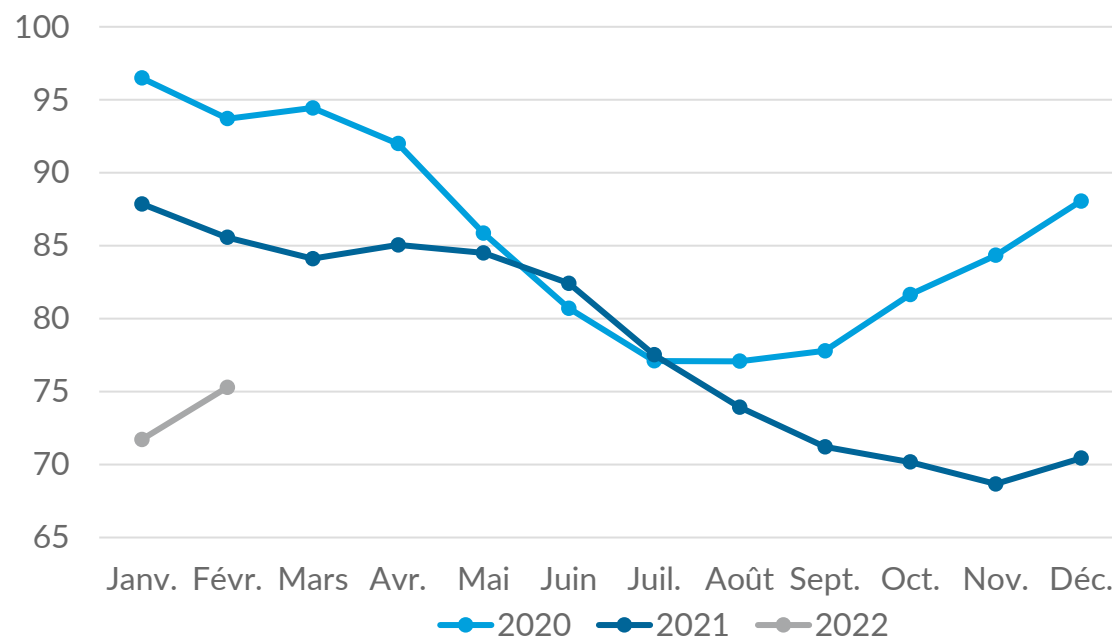
Les stocks de véhicules neufs et usagés ont progressé modestement au cours du dernier mois, mais ils demeurent largement inférieurs à ceux d'il y a un an.

Canada : indice de disponibilité des véhicules neufs de CarGurus\*  
Janvier 2020 à février 2022



Les stocks de véhicules neufs ont **augmenté de 2,9 %** par rapport à janvier, mais ils demeurent **en baisse de 47,4 %** sur un an.

Canada : indice de disponibilité des véhicules usagés de CarGurus\*  
Janvier 2020 à février 2022



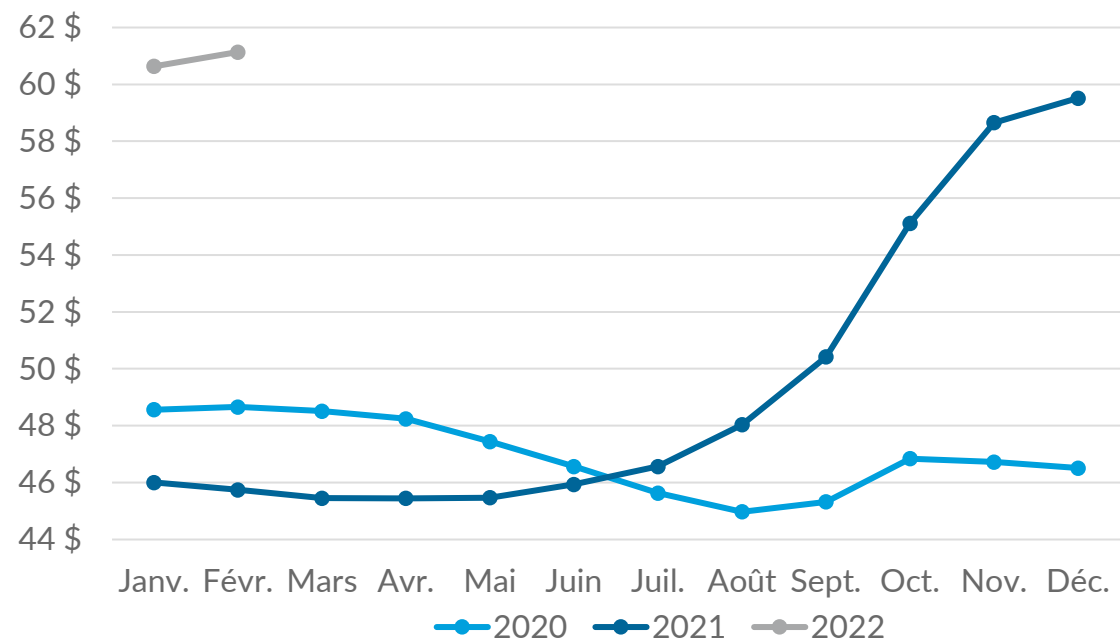
Les stocks de véhicules usagés ont **augmenté de 5 %** par rapport à janvier, mais ils sont **en baisse de 12 %** sur un an.

# La progression des stocks n'a eu aucune incidence sur les prix

La légère hausse des stocks enregistrée en février ne s'est pas répercutée sur les prix. Ceux-ci ont en effet augmenté, tant du côté du neuf que de l'usagé.

Canada : prix courant moyen des véhicules neufs

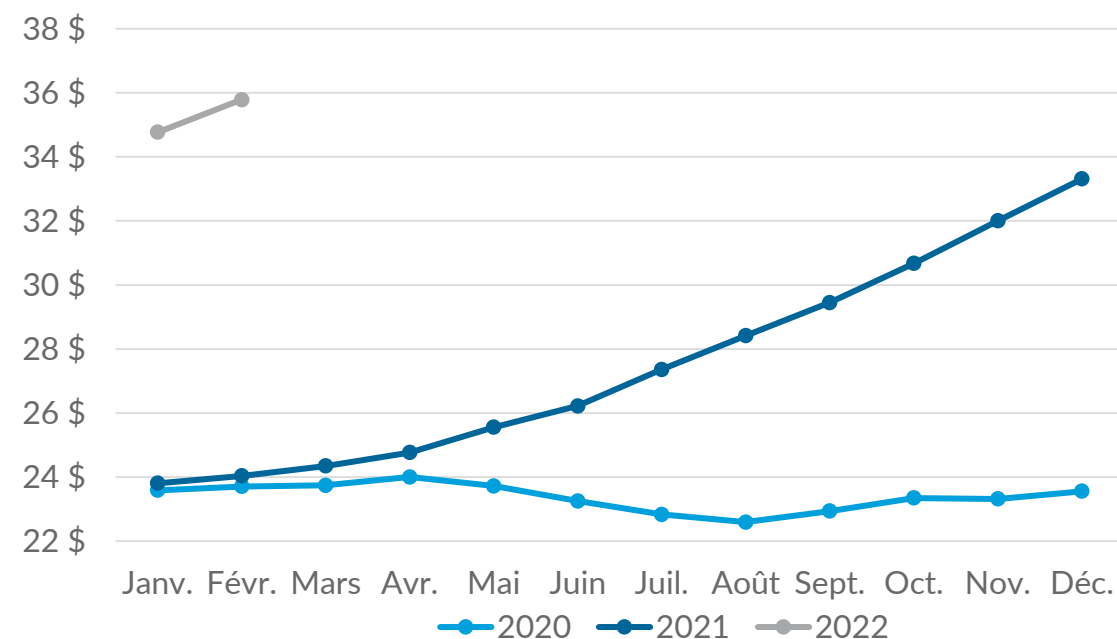
Janvier 2020 à février 2022 (stocks en fin de mois, en milliers de \$ CA)



Le prix courant moyen des véhicules neufs a **augmenté de 0,8 %** par rapport à janvier et de **33,7 %** sur un an.

Canada : prix courant moyen des véhicules usagés

Janvier 2020 à février 2022 (stocks en fin de mois, en milliers de \$ CA)

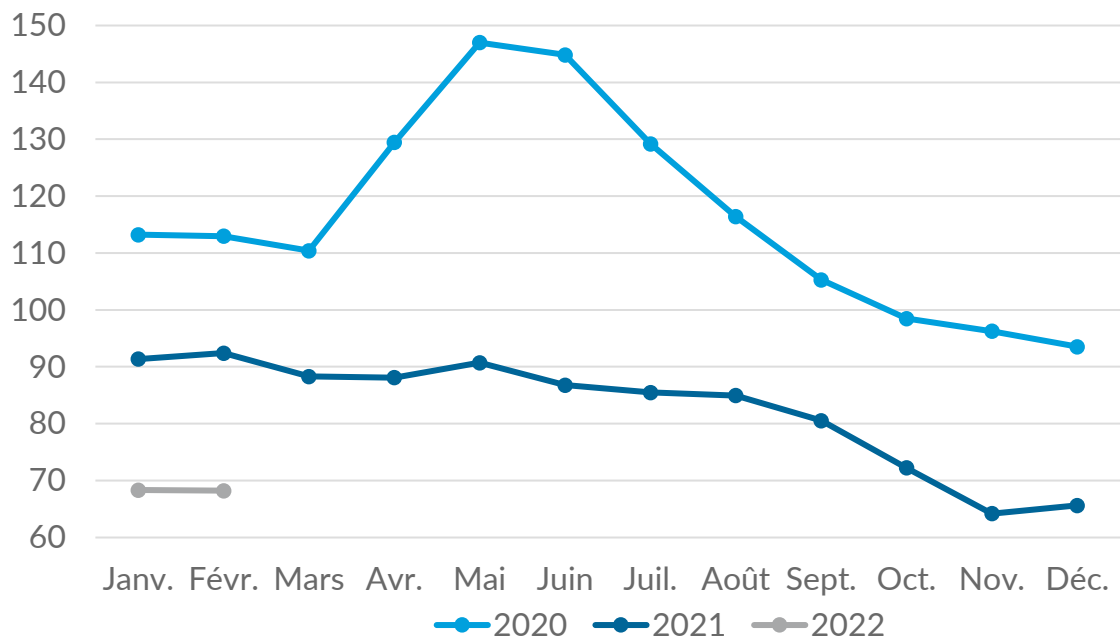


Le prix courant moyen des véhicules usagés a **augmenté de 2,9 %** par rapport à janvier et de **48,9 %** sur un an.

# La durée de mise en vente continue de rétrécir

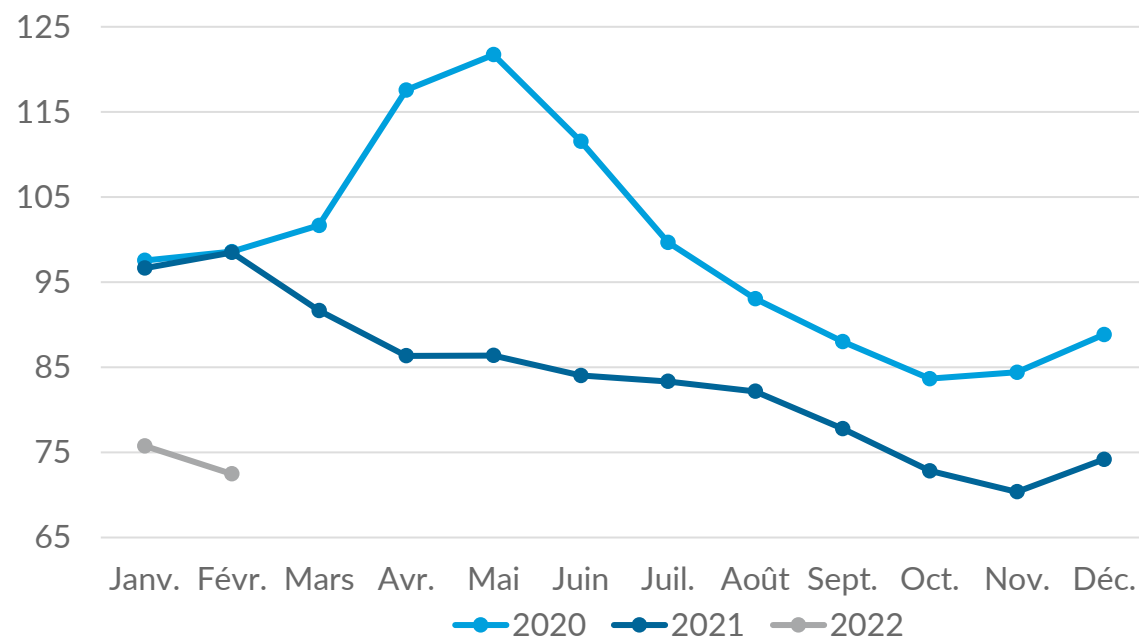
Malgré la progression des stocks, la durée de mise en vente des véhicules a continué de reculer en janvier. Le nombre de jours sur le marché des véhicules neufs et usagés est en baisse de 26 % sur un an.

Canada : nombre moyen de jours sur le marché pour les véhicules neufs  
Janvier 2020 à février 2022



Le nombre moyen de jours sur le marché a **reculé de 0,2 %** par rapport à janvier et de **26,2 %** sur un an.

Canada : nombre moyen de jours sur le marché pour les véhicules usagés  
Janvier 2020 à février 2022



Le nombre moyen de jours sur le marché a **reculé de 4,3 %** par rapport à janvier et de **26,4 %** sur un an dans le cas des véhicules usagés.