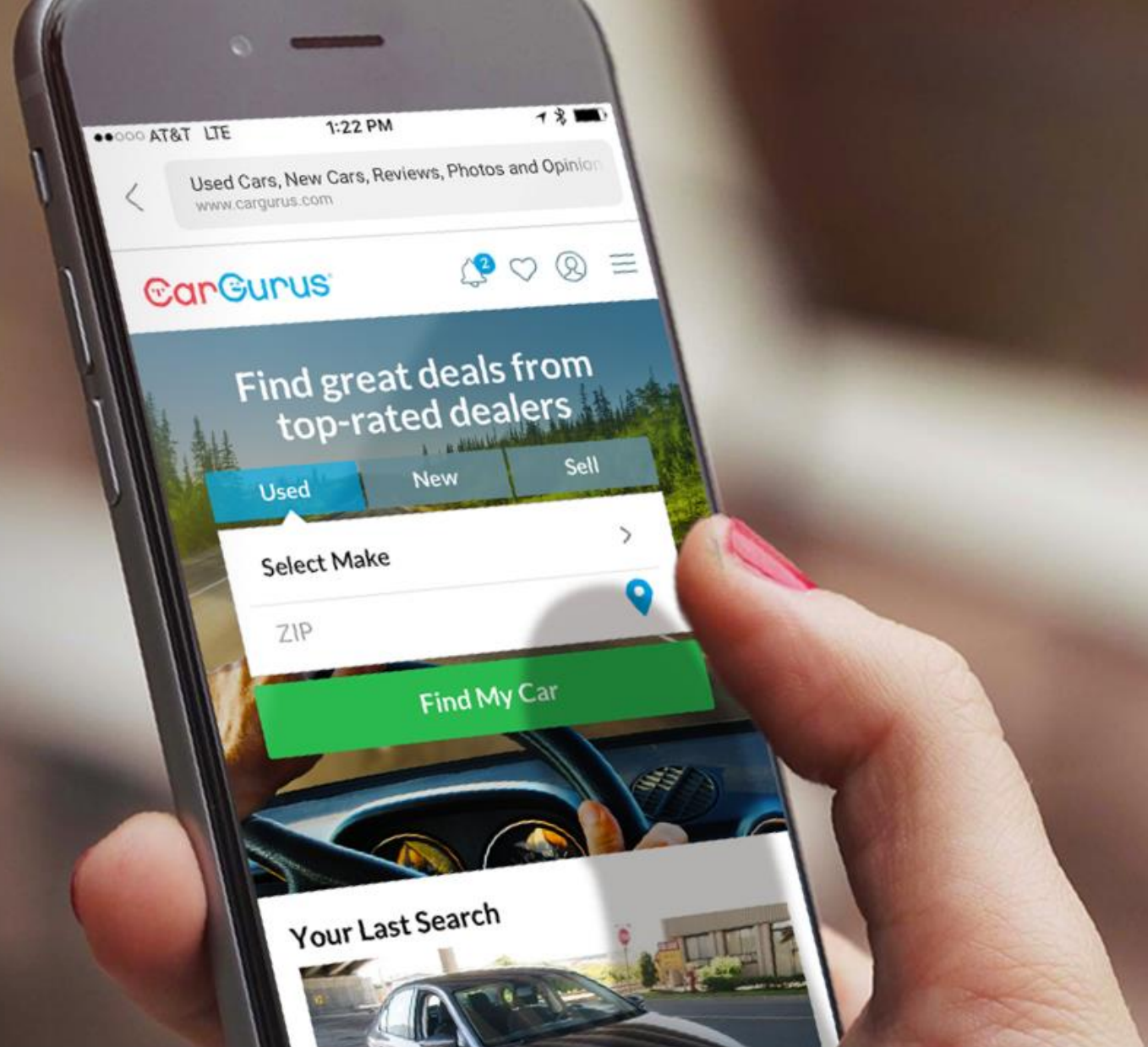


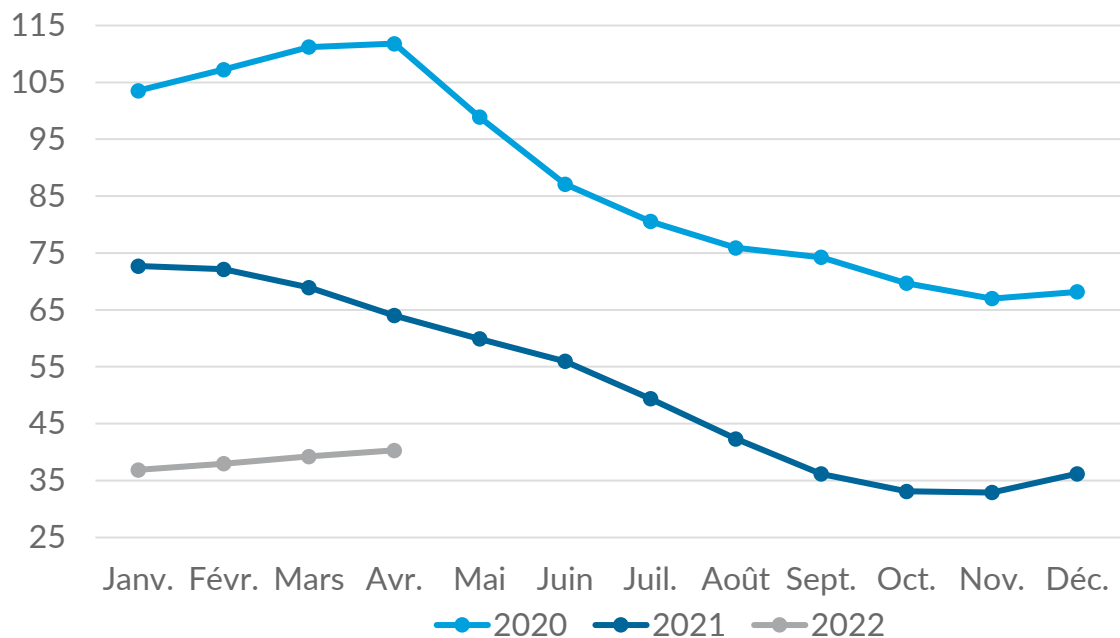
# Rapport de CarGurus sur la disponibilité des véhicules au Canada Avril 2022



# Les niveaux de stocks ont continué de croître en avril

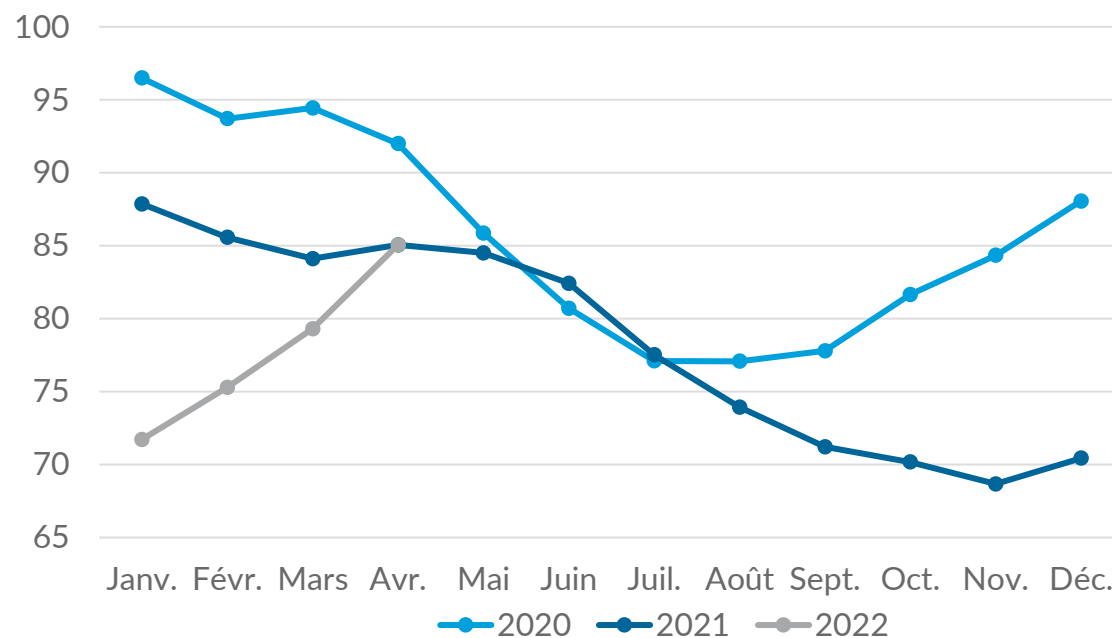
Malgré la progression, les niveaux de stocks de véhicules neufs restent bien inférieurs à ceux de l'année dernière, et les niveaux de stocks de véhicules usagés équivalent pratiquement à ceux de 2021.

Canada : indice de disponibilité des véhicules neufs de CarGurus\*  
Janvier 2020 à avril 2022



Les stocks de véhicules neufs ont **augmenté de 2,7 %** par rapport à mars, mais ils demeurent **en baisse de 37,1 %** sur un an.

Canada : indice de disponibilité des véhicules usagés de CarGurus\*  
Janvier 2020 à avril 2022

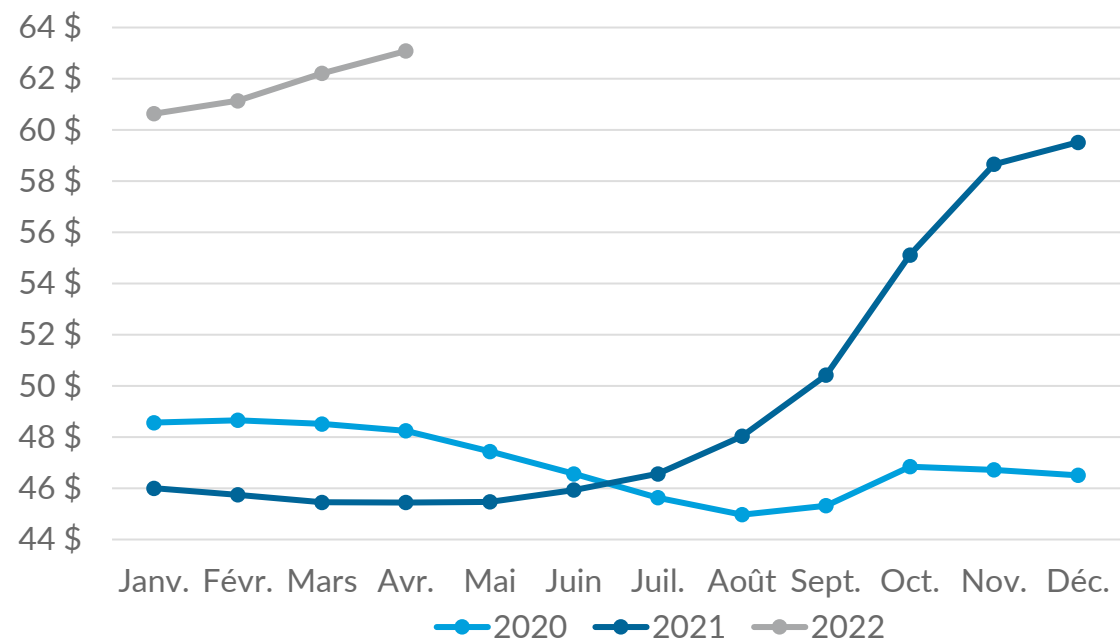


Les stocks de véhicules usagés ont **augmenté de 7,2 %** par rapport à mars et sont stables par rapport à l'année dernière (**baisse de 0,002 %**).

# La hausse des stocks ne freine pas la hausse des prix

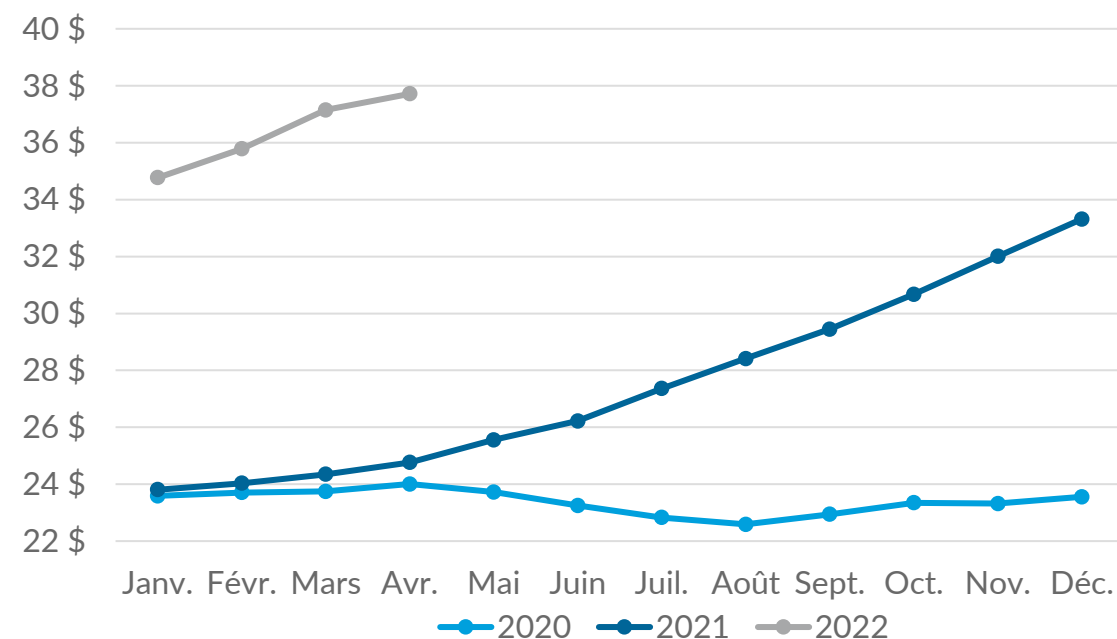
Malgré la hausse des stocks de véhicules neufs et usagés, les prix ont continué à augmenter en avril dans ces deux marchés, bien que la croissance s'essouffle.

Canada : prix annoncé moyen des véhicules neufs  
Janvier 2020 à avril 2022 (stocks en fin de mois, en milliers de \$ CA)



Le prix annoncé moyen des véhicules neufs a augmenté de **1,4 %** par rapport à mars et de **38,8 %** sur un an.

Canada : prix annoncé moyen des véhicules usagés  
Janvier 2020 à avril 2022 (stocks en fin de mois, en milliers de \$ CA)

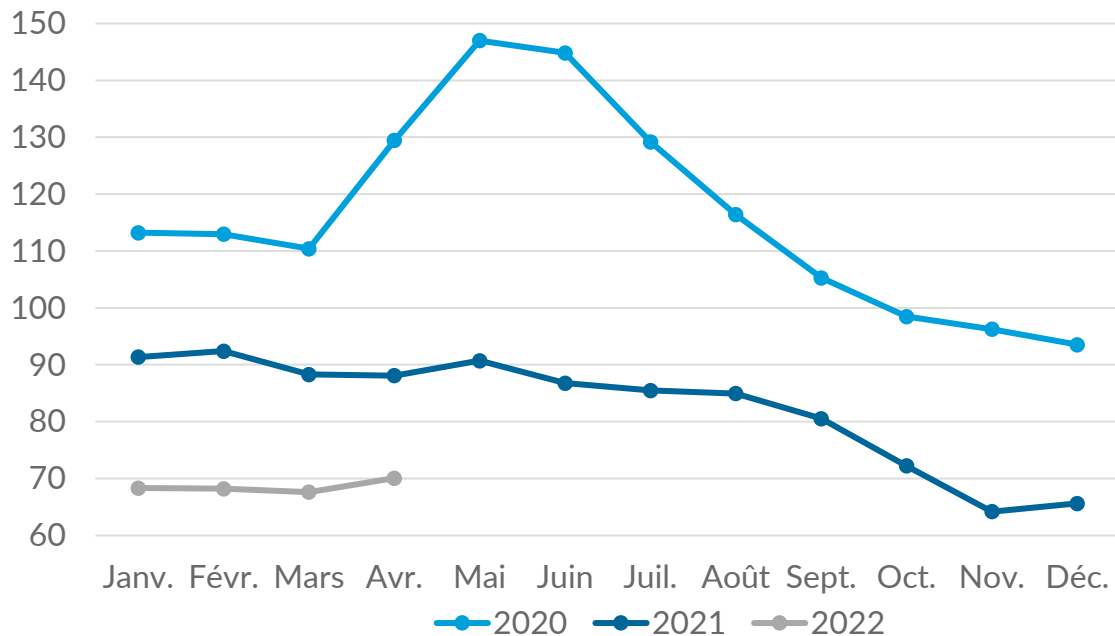


Le prix annoncé moyen des véhicules usagés a augmenté de **1,5 %** par rapport à mars et de **52,3 %** sur un an.

# Le nombre de jours sur le marché demeure largement inférieur à la normale

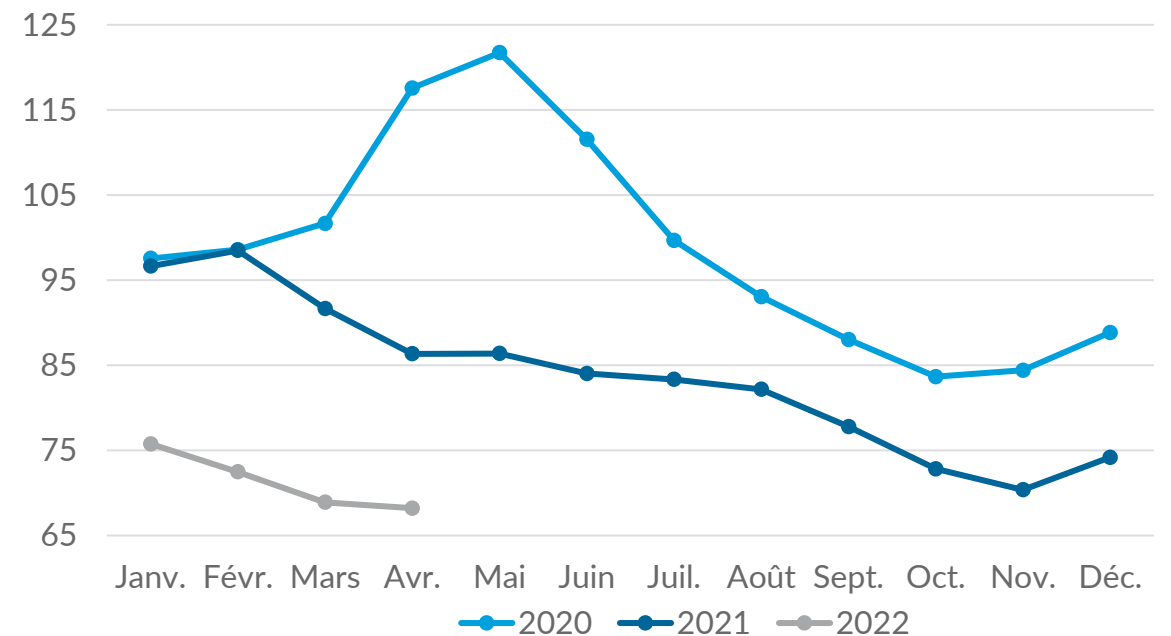
L'accroissement des stocks a entraîné une légère augmentation de la durée de mise en vente des véhicules neufs, alors que les véhicules usagés ont connu une légère baisse. Les chiffres d'avril demeurent inférieurs à ceux de 2020 et 2021.

Canada : nombre moyen de jours sur le marché pour les véhicules neufs  
Janvier 2020 à avril 2022



Le nombre moyen de jours sur le marché a **augmenté de 3,6 %** par rapport à mars et **reculé de 20,5 %** sur un an.

Canada : nombre moyen de jours sur le marché pour les véhicules usagés  
Janvier 2020 à avril 2022



Le nombre moyen de jours sur le marché a **reculé de 1,0 %** par rapport à mars et **de 21,0 %** sur un an dans le cas des véhicules usagés.