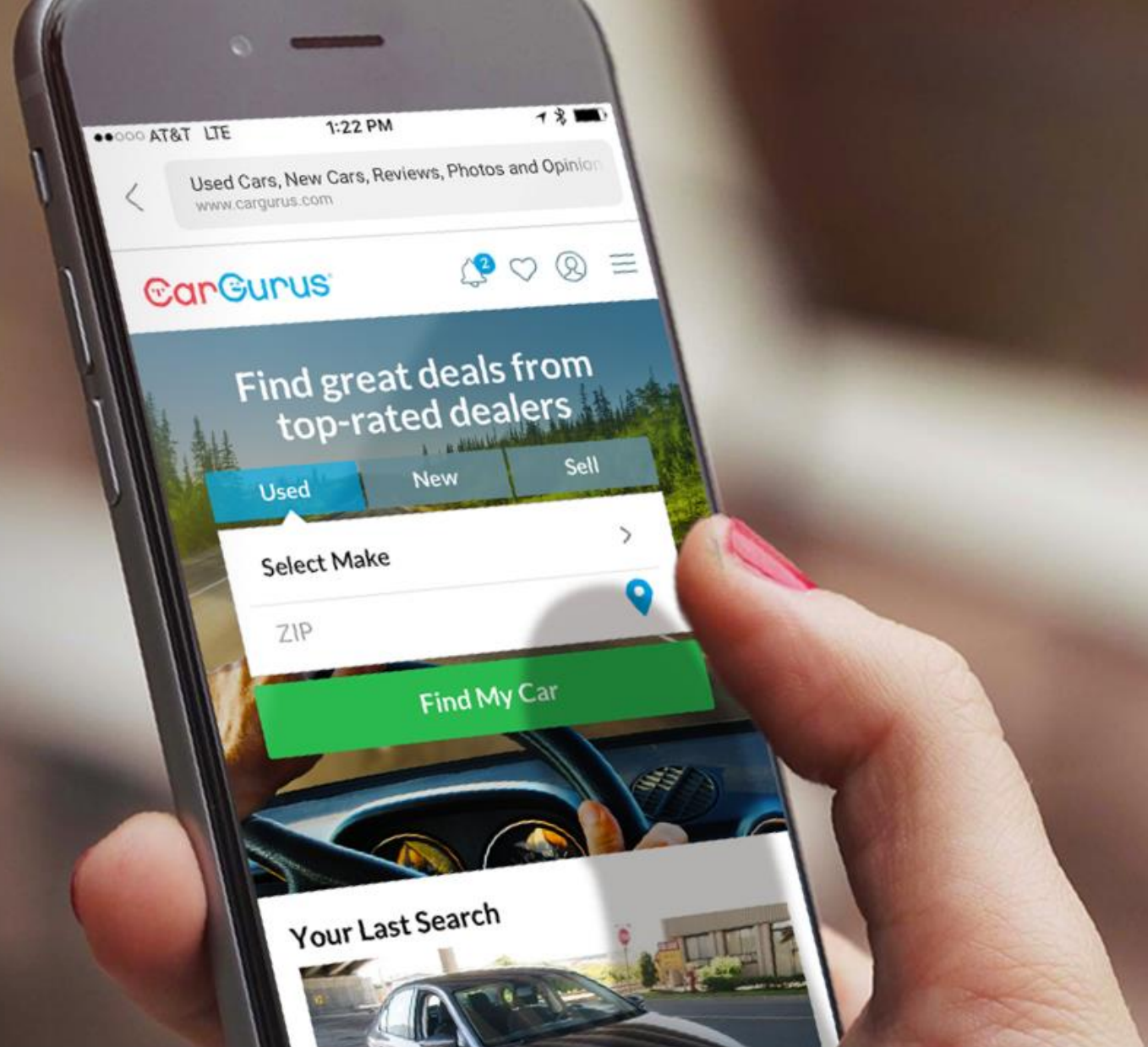


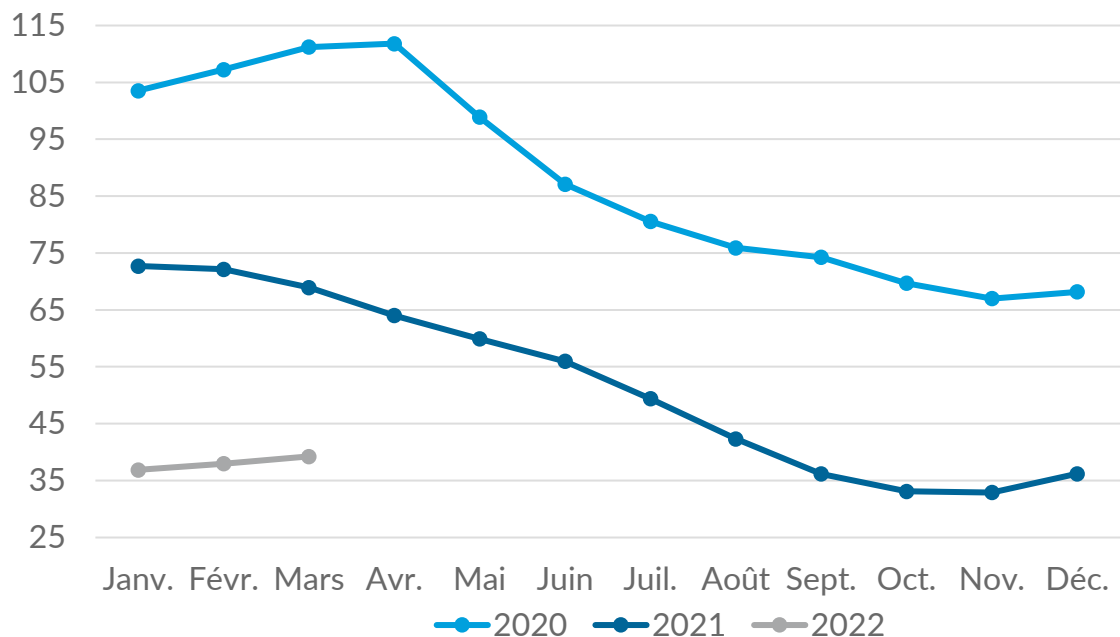
Rapport de CarGurus sur la disponibilité des véhicules au Canada Mars 2022



Les niveaux de stock remontent, mais il y a encore place à l'amélioration

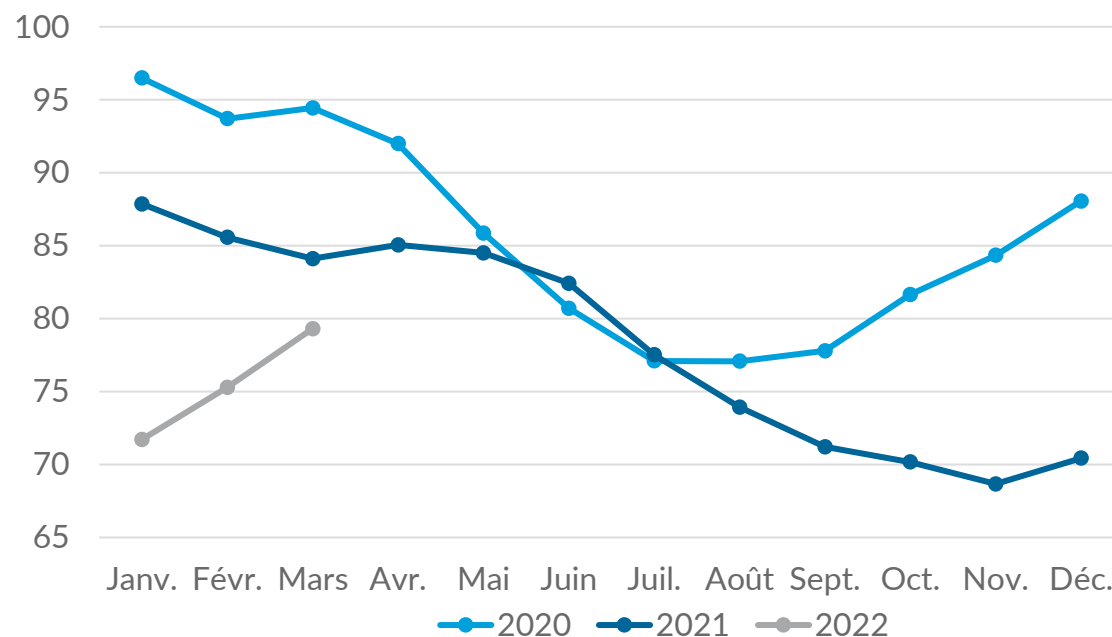
Les stocks de véhicules évalués à des prix équivalents ou supérieurs aux prix annoncés moyens se redressent, mais les véhicules évalués à des prix inférieurs bougent peu

Canada : indice de disponibilité des véhicules neufs de CarGurus*
Janvier 2020 à mars 2022



Les stocks de véhicules neufs ont **augmenté de 3,3 %** par rapport à février, mais ils demeurent **en baisse de 43,1 %** sur un an.

Canada : indice de disponibilité des véhicules usagés de CarGurus*
Janvier 2020 à mars 2022

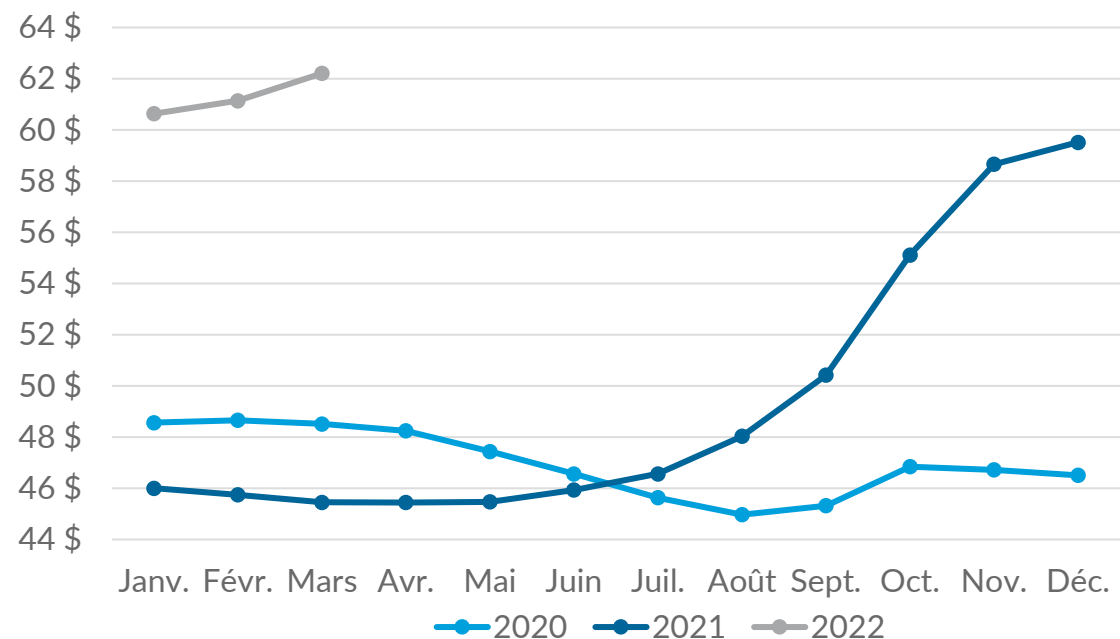


Les stocks de véhicules usagés ont **augmenté de 5,3 %** par rapport à février, mais ils sont **en baisse de 5,7 %** sur un an.

Le prix moyen augmente alors que les stocks de véhicules à prix élevés tardent à trouver preneurs

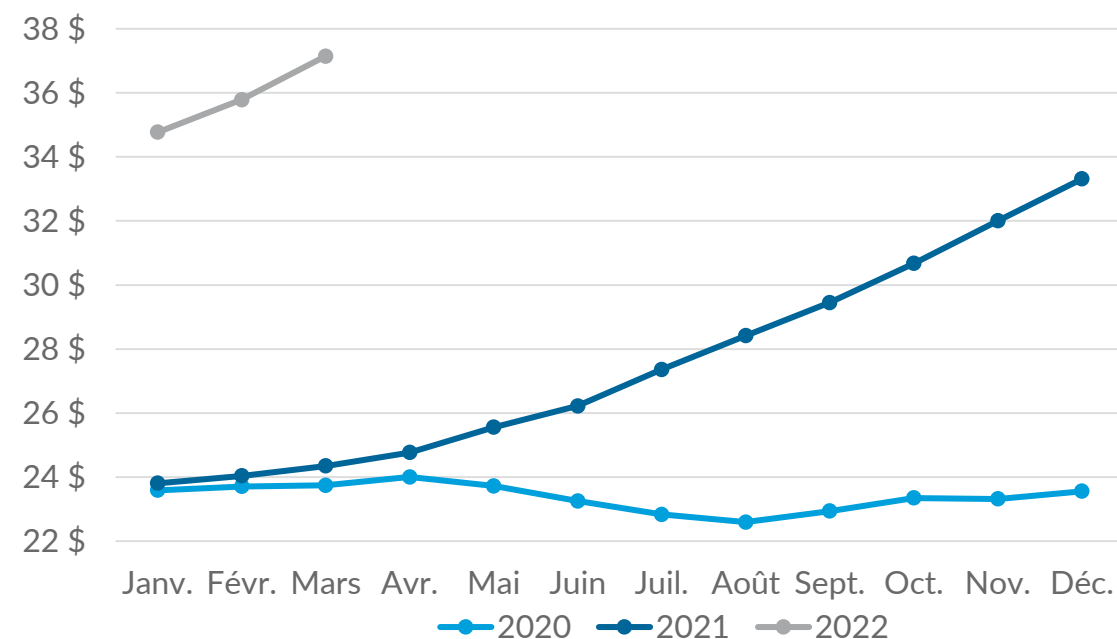
Les prix annoncés moyens des véhicules neufs et usagés ont poursuivi leur montée en mars alors que les stocks à prix élevés progressaient et que les stocks à bas prix continuaient de diminuer

Canada : prix annoncé moyen des véhicules neufs
Janvier 2020 à mars 2022 (stocks en fin de mois, en milliers de \$ CA)



Le prix annoncé moyen des véhicules neufs a **augmenté de 1,8 %** par rapport à février et de **36,9 %** sur un an.

Canada : prix annoncé moyen des véhicules usagés
Janvier 2020 à mars 2022 (stocks en fin de mois, en milliers de \$ CA)

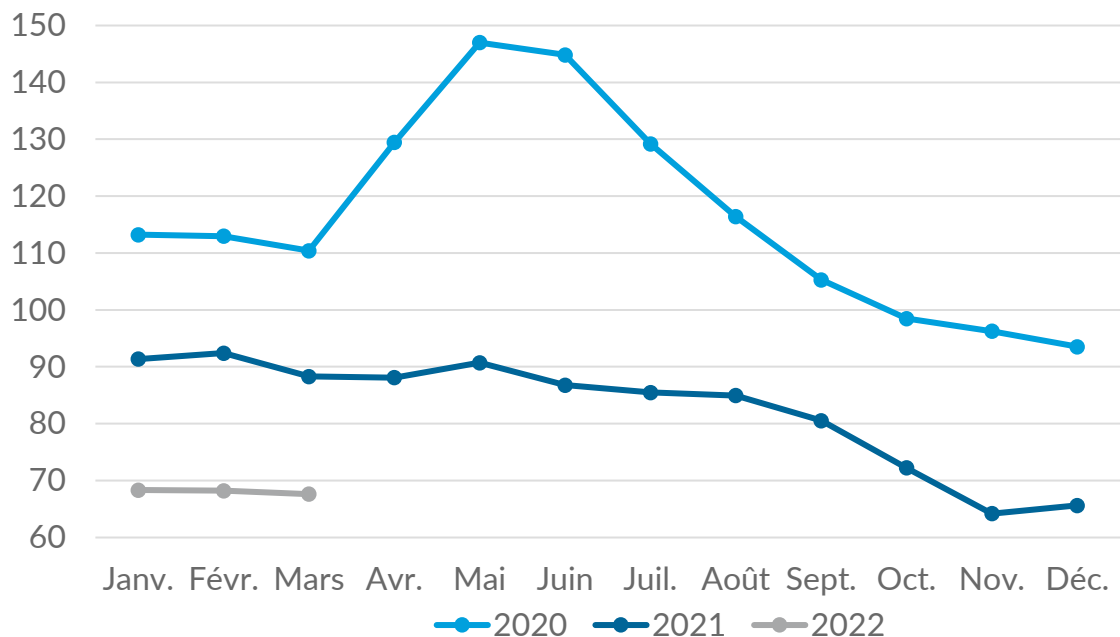


Le prix annoncé moyen des véhicules usagés a **augmenté de 3,8 %** par rapport à février et de **52,6 %** sur un an.

Le recul du nombre de jours sur le marché témoigne d'une tendance contrastée du marché

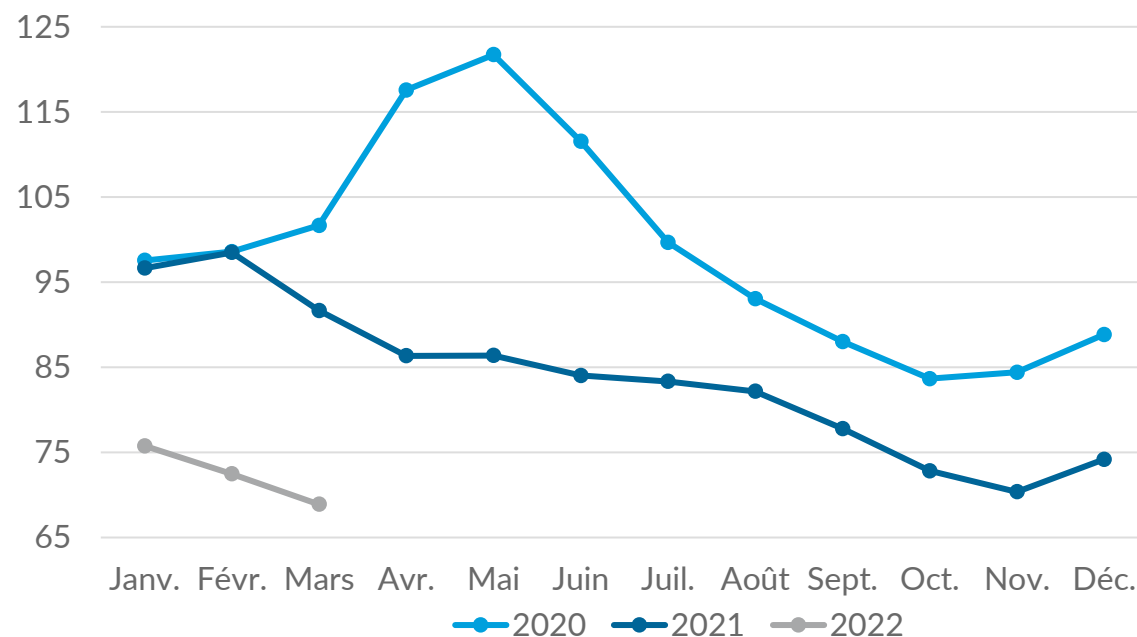
La demande de véhicules à bas prix reste élevée, comme le montre la baisse du nombre de jours sur le marché, ce qui indique que les hausses de stocks sont attribuables aux véhicules à prix plus élevés

Canada : nombre moyen de jours sur le marché pour les véhicules neufs
Janvier 2020 à mars 2022



Le nombre moyen de jours sur le marché a **reculé de 0,9 %** par rapport à février et **de 23,4 %** sur un an.

Canada : nombre moyen de jours sur le marché pour les véhicules usagés
Janvier 2020 à mars 2022



Le nombre moyen de jours sur le marché a **reculé de 4,9 %** par rapport à février et **de 24,8 %** sur un an dans le cas des véhicules usagés.